

Studentų požiūrio į Akademijos studijų kokybę ir paramą studentams apklausos rezultatai

(2011 - 2012 m.m. pavasario semestras, paskutiniųjų kursų studentų apklausa)

2011 – 2012 m.m. I ir II pakopų studijas baigė 518 studentų (dienine, nuolatine, neakivaizdine ir iššėstine formomis). Užpildytos 389 anketos, kurios iš karto buvo surenkamos ir suvedamos į duomenų lauką. 65,5 proc. apklaustųjų yra moterys ir 34,5 proc. – vyrai. Anketų nepildė 129 studentai, t.y. ¼ visų baigusiuju. Anketos buvo anoniminės. Studijų pakopa nebuvo fiksuota, tačiau atsižvelgiant į tai, kad apklausti paskutiniųju kursų studentai, pakopą galima nustatyti pagal nurodytą studiju kursą.

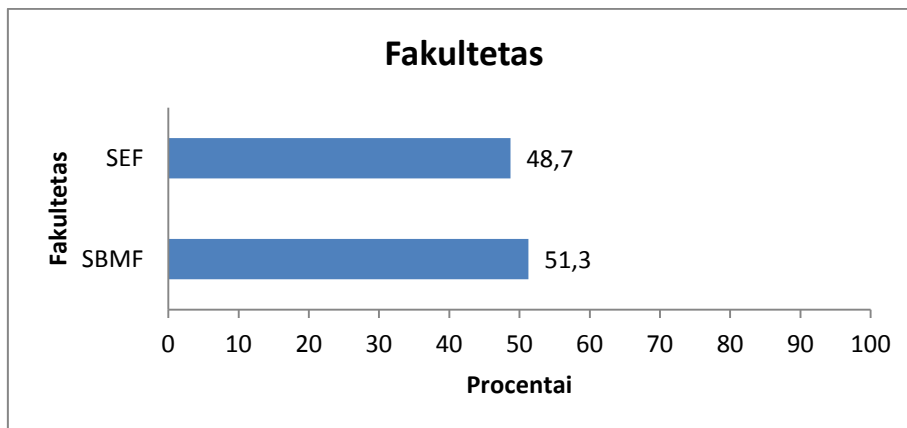
Dokumente naudojamos vertinimo reikšmės:

Gerai – aritmetinė vertinimų suma nuo 10 iki 8 balų.

Vidutiniškai - aritmetinė vertinimų suma nuo 7 iki 5 balų.

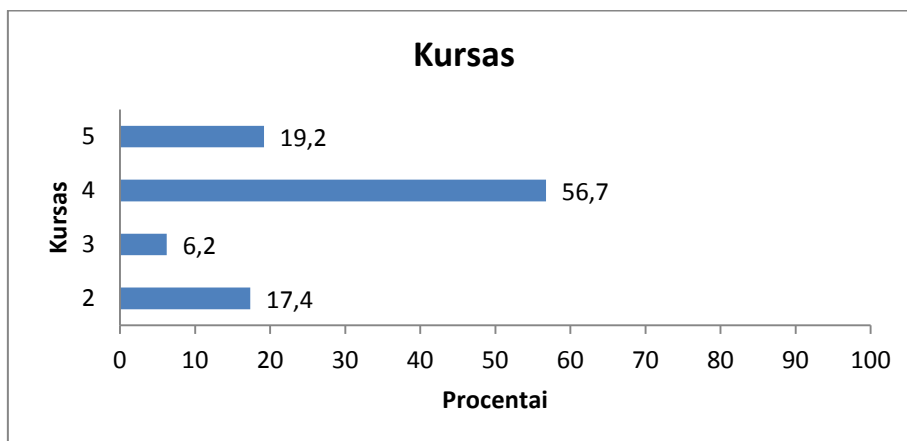
Prastai - aritmetinė vertinimų suma nuo 4 iki 0 balų.

Užpildytų anketų skaičius tarp fakultetų pasiskirstė beveik proporcingai (1 pav.). 51,3 proc. užpildžiusiuju studijavusiu Sporto biomedicinos fakultete, o Sporto edukologijos – 48,7 proc.



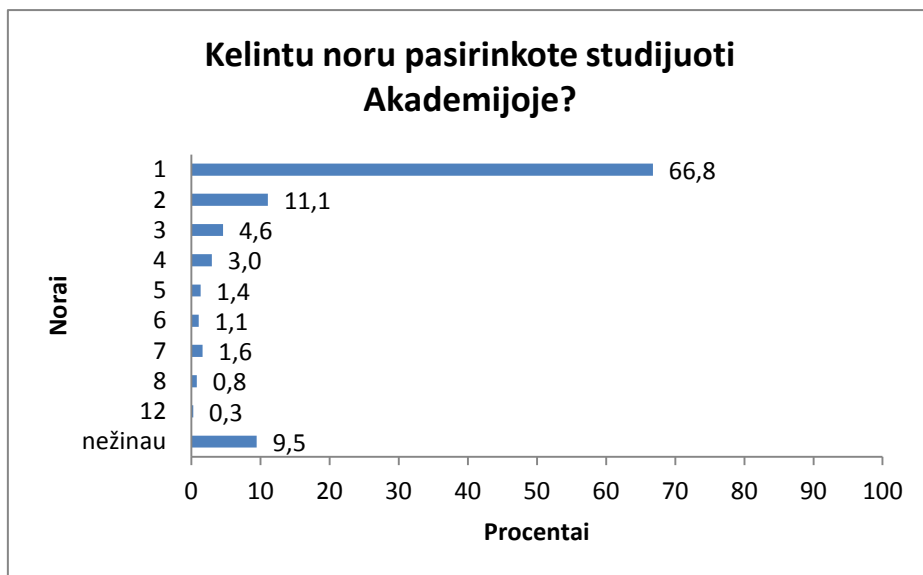
1 pav. Fakultetas.

Didžiausias užpildytų anketų skaičius (56,7 proc.) yra 4-o kurso studentų (2 pav.). Taigi, daugiausiai atsakiusiuju studijavo dienine studiju forma. Iš 2 pav. galima matyti atsakiusiuju procentą pagal pakopą bei studiju formą. II pakopos nuolatiniu studiju studentų yra 17,4 proc., tos pat pakopos iššėstiniu studiju – 6,2 proc., I pakopos dienines studiju formas – 56,7 proc., o neakivaizdines – 19,2 proc. studentų.



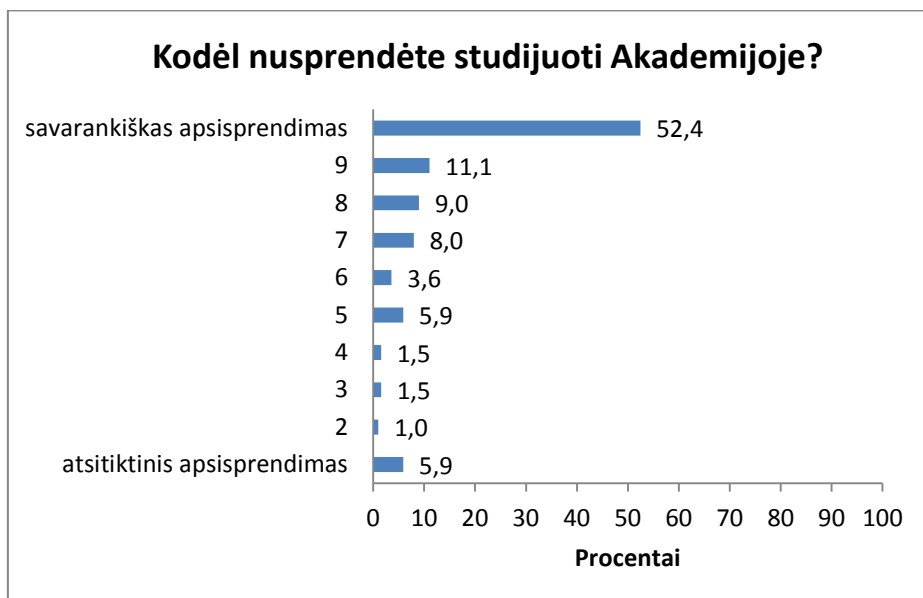
2 pav. Kursas.

Toliau analizavome, kelintu noru baigusieji pasirinko studijas Akademijoje (3 pav.). 66,8 proc. studijas Akademijoje pasirinko 1-u noru, 11,1 proc. – 2-u noru, likusieji- 3-iu ar žemesniu noru, o 9,5 proc. absolventų neprisiminė.

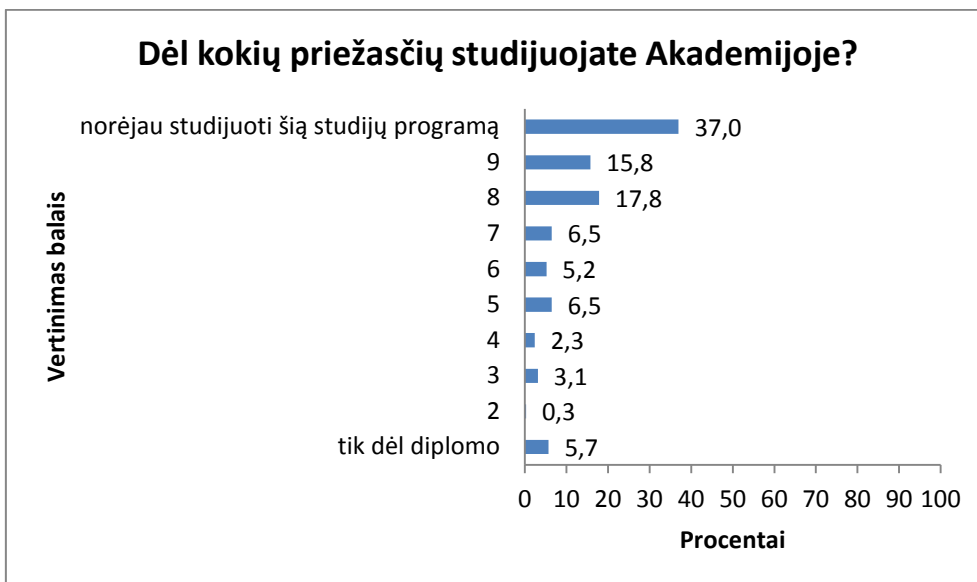


3 pav. Kelintu noru Jūs pasirinkote studijuoti Akademijoje?

Apklauskos metu analizuotas studentų apsisprendimas studijuoti Akademijoje (4 ir 5 pav.). 72,5 proc. studentų atsakė, jog tai buvo savarankiškas apsisprendimas ir savo apsisprendimo savarankiškumą įvertino 8,9 ir 10 balų. 7 - 5 balais įvertino 17,5 proc. apklaustųjų, o 9,9 proc. atsakė, kad apsisprendimas buvo labiau atsitiktinis. Taip pat apklauskos metu 70,6 proc. studentų nurodė, kad norėjo studijuoti šią studijų programą (savo norą vertino nuo 8 iki 10 balų), nuo 7 iki 5 balų norą studijuoti šią studijų programą įvertino 18,2 proc., o 11,4 proc. apklaustųjų nurodė, kad studijuoja tik dėl diplomo.

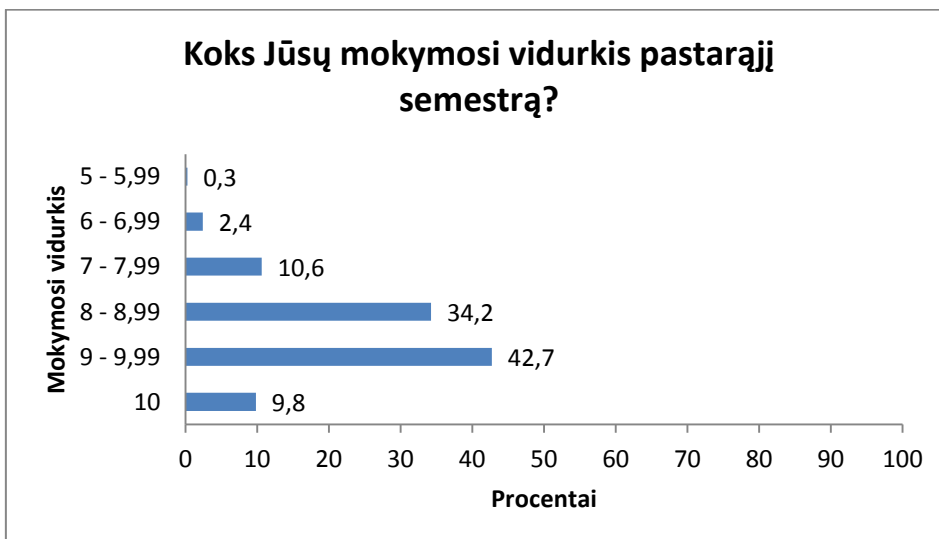


4 pav. Kodėl nusprendėte studijuoti Akademijoje (atsitiktinis apsisprendimas – 1, savarankiškas apsisprendimas – 10).



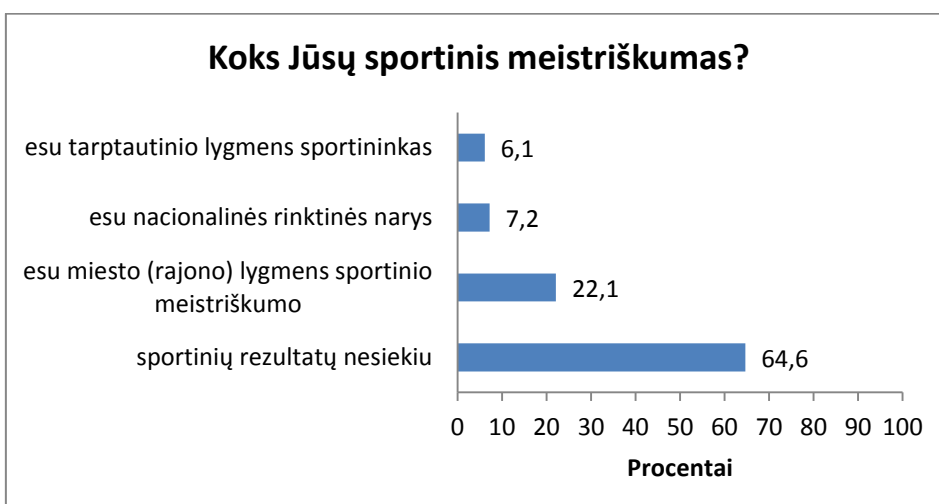
5 pav. Dėl kokių priežasčių studijuojate Akademijoje? (išskirtinai tik dėl aukštojo mokslo diplomo – 1, norėjote studijuoti būtent šią studijų programą – 10).

Taip pat buvo analizuotas studentų mokymosi vidurkis (6 pav.). 9,8 proc. nurodė, jog jų mokymosi vidurkis yra pats aukščiausias - 10 balų. 42,7 proc. apklaustųjų nurodė, jog jų vidurkis yra 9-9,99 balo, 2,7 proc. nurodė, jog vidurkis siekė 5-6,99 balo.



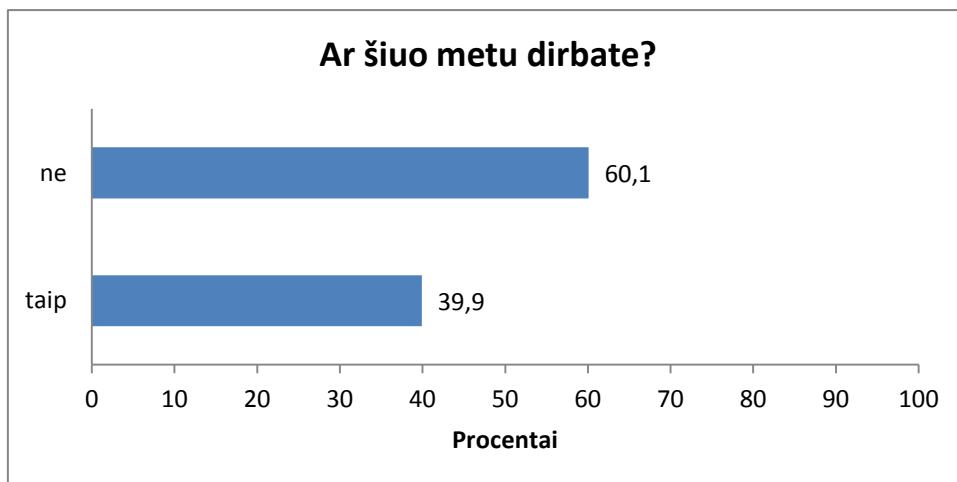
6 pav. Koks Jūsų mokymosi vidurkis pastarąjį semestrą?

Dauguma apklaustųjų nurodė, jog nesiekia jokių sportinių rezultatų (64,6 proc.). Likusieji 35,4 proc. yra miesto ar rajono lygmens sportinio meistriškumo, nacionalinės rinktinės nariai ar tarptautinio lygmens sportininkai (7 pav.).

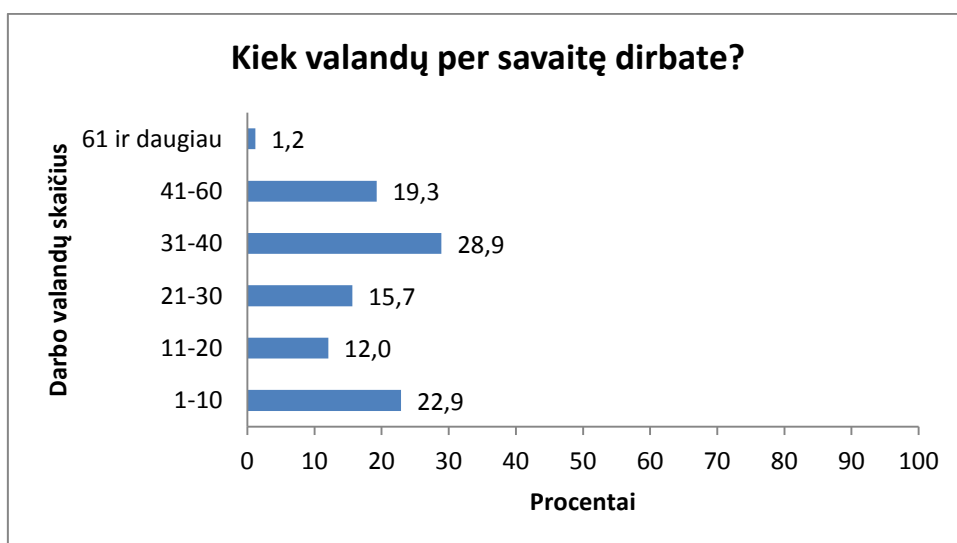


7 pav. Koks yra Jūsų sportinis meistriškumas?

Toliau analizavome dirbančiųjų studentų duomenis (8 ir 9 pav.). Į analizę įtraukiami tik I – osios pakopos 4 kurso studentų duomenys. 39,9 proc. dieninių studijų studentų atsakė, jog dirba. Iš jų 49,4 proc. nurodė, jog dirba daugiau nei 30 valandų per savaitę.

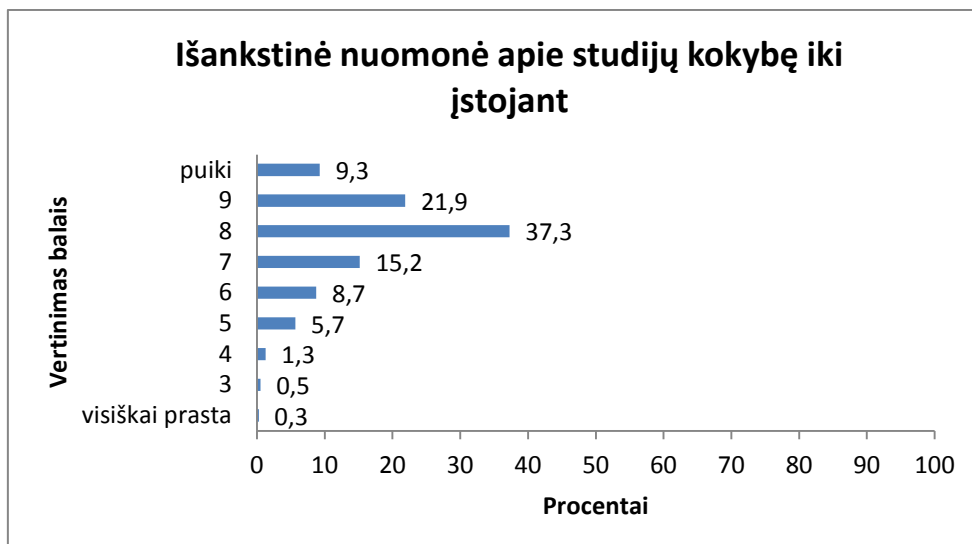


8 pav. Ar šiuo metu dirbate?



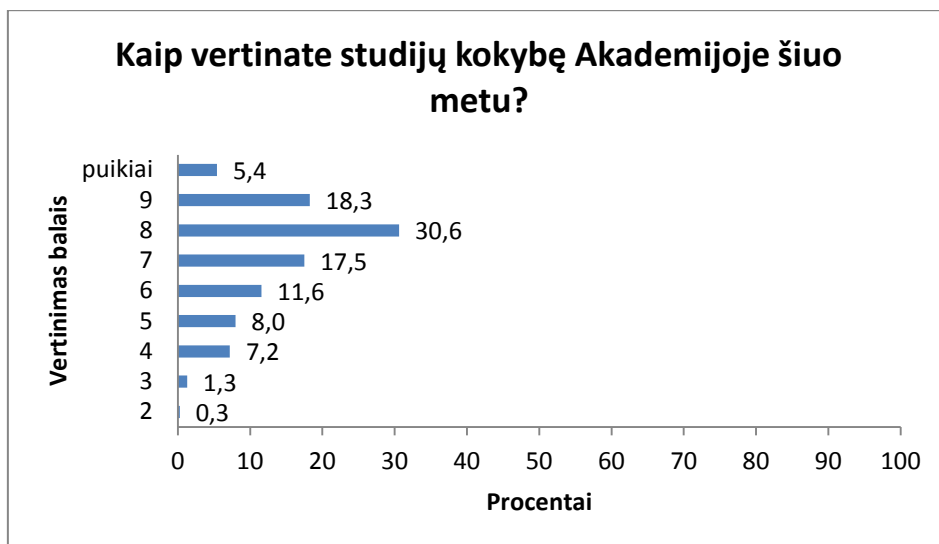
9 pav. Kiek valandų per savaitę dirbate?

Iki įstojant Akademijos studijų kokybę 8-iais balais ir daugiau vertino 68,5 proc. apklaustųjų. Vidutiniškai vertino 29,6 proc., 2,1 proc. manė, kad Akademijos studijų kokybė yra prasta (10 pav.).



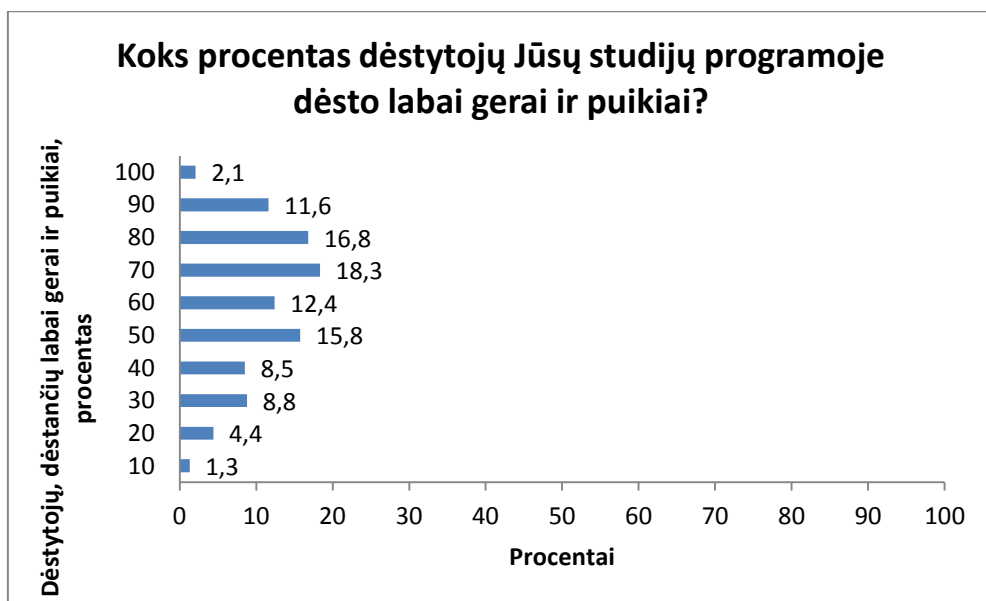
10 pav. Kokia buvo Jūsų išankstinė nuomonė apie studijų Akademijoje kokybę iki Jums įstojant?

Šiuo metu gerai studijų kokybę Akademijoje vertina 54,3 proc. baigusiųjų, vidutiniškai vertina 37,1 proc., prastai vertina 8,8 proc. baigusiųjų (11 pav.).



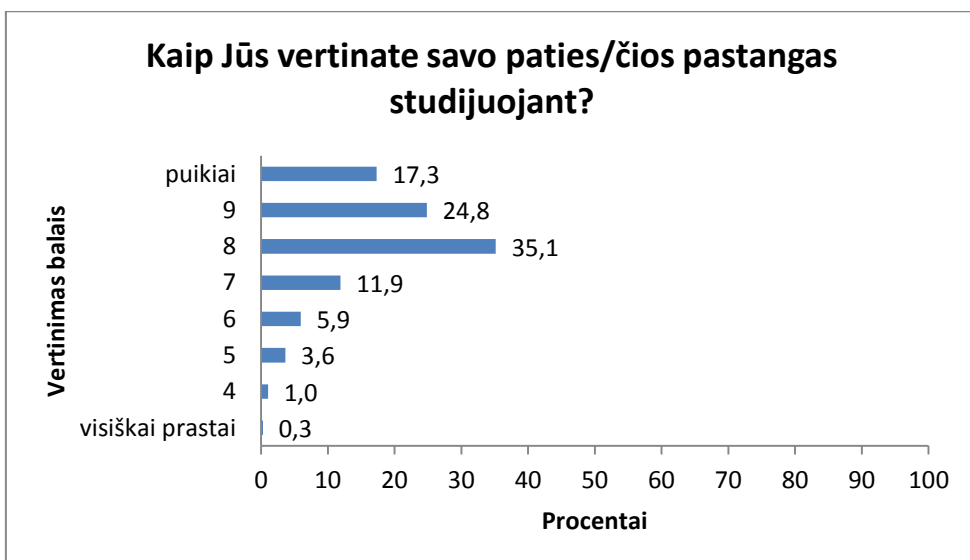
11 pav. Kaip vertinate studijų kokybę Akademijoje šiuo metu?

Taip pat apklausos metu siekėme nustatyti, koks procentas dėstytojų dėsto labai gerai ir puikiai (12 pav.). 61,2 proc. apklaustųjų nurodė, jog labai gerai ir puikiai dėsto daugiau nei pusė dėstytojų, 38,8 proc. nurodė, jog tokių dėstytojų yra mažiau kaip 50 procentų.



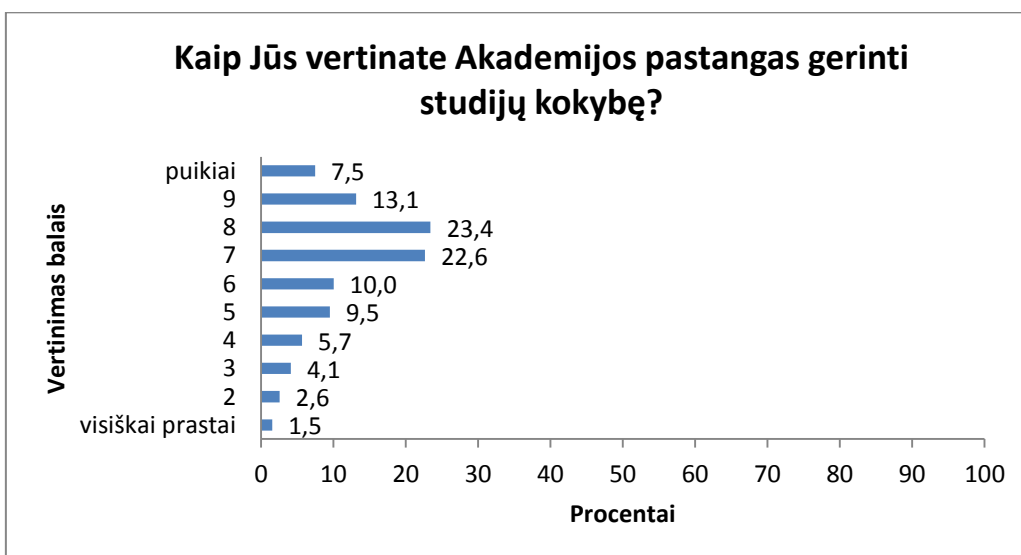
12 pav. Koks procentas dėstytojų Jūsų studijų programoje dėsto labai gerai ir puikiai?

Savo pastangas studijuojant gerai vertina 77,2 proc. atsakiusių, vidutiniškai vertina 21,4 proc., prastai vertina 1,3 proc. apklaustųjų (13 pav.).



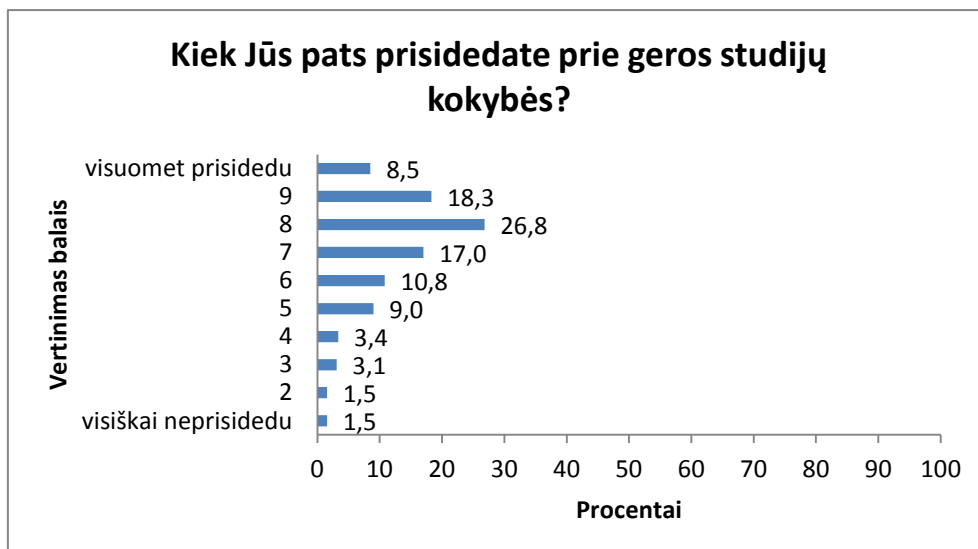
13 pav. Kaip Jūs vertinate savo paties/čios pastangas studijuojant?

Analizuojant klausimą apie Akademijos pastangas gerinant studijų kokybę (14 pav.), 44 proc. apklaustųjų įvertino gerai, 42,1 proc. įvertino vidutiniškai, o 13,9 proc. Akademijos pastangas įvertino prastai.



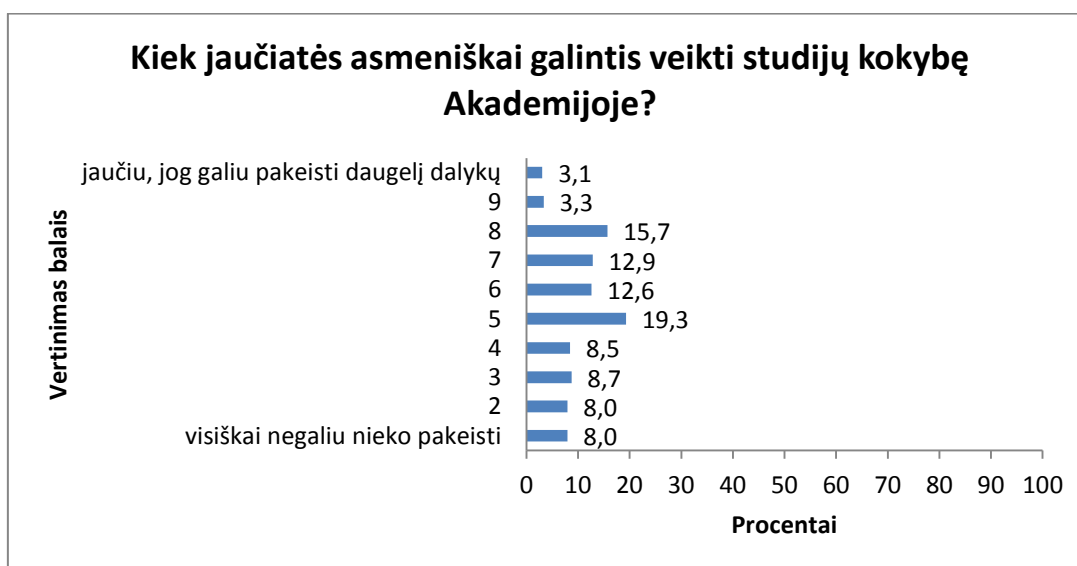
14 pav. Kaip Jūs vertinate Akademijos pastangas gerinti studijų kokybę?

Toliau analizavome klausimą, kiek studentai patys prisideda prie geros studijų kokybės (15 pav.). 53,6 proc. savo pastangas įvertino gerai, vidutiniškai – 36,8 proc., o 9,5 proc. studentų nurodė, jog neprisideda prie geros studijų kokybės.



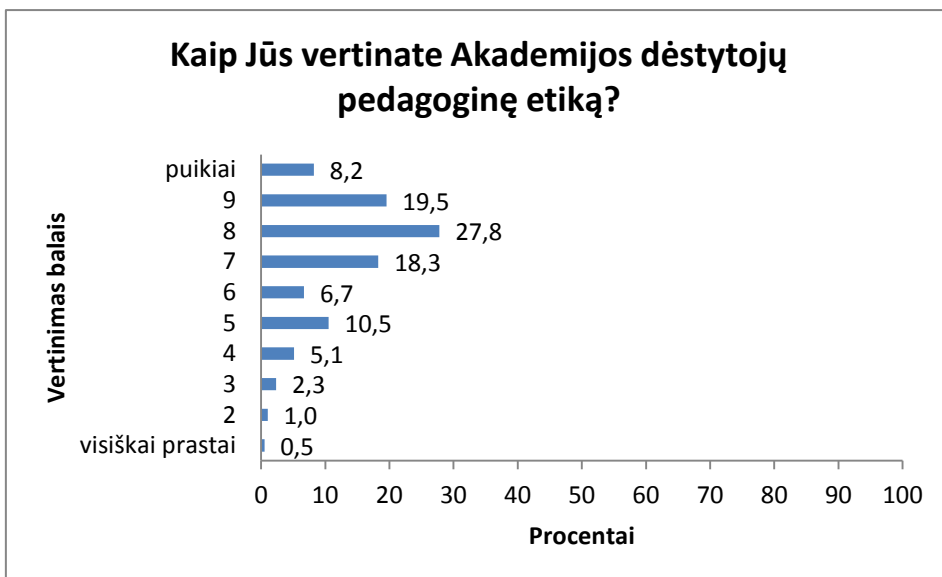
15 pav. Kiek Jūs pats prisidedate prie geros studijų kokybės (į seminarus ateinate pasiruošęs, skaitote studentams rekomenduotą literatūrą, aktyviai dalyvaujate paskaitose, seminaruose, esate linkę savarankiškai skaityti daugiau negu užduoda dėstytojas, domitės nauja literatūra)?

Toliau analizuotas klausimas apie studentų galimybes veikti mokymo ir mokymosi, studijų kokybę (16 pav.). 22,1 proc. studentų savo galimybes įvertino 8 balais ir daugiau, 44,8 proc. atsakiusiųjų savo galimybes įvertino nuo 5 iki 7 balų, o 33,2 proc. savo galimybes įvertino prastai.



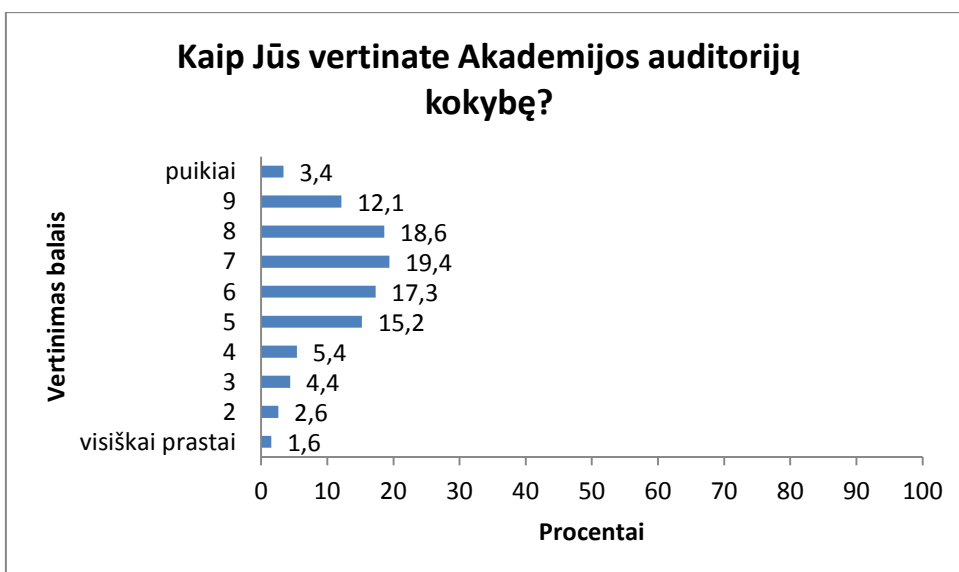
16 pav. Kiek jaučiatės asmeniškai galintis veikti studijų kokybę Akademijoje? Kiek, Jūsų nuomone, Jūs jaučiatės galintis gerinti mokymo ir mokymosi kokybę?

Toliau analizavome studentų požiūrį į Akademijos dėstytojų pedagoginę etiką (17 pav.). 55,5 proc. apklaustųjų studentų dėstytojų pedagoginę etiką vertina gerai, 35,5 proc. vertina vidutiniškai, o 8,9 proc. – prastai.



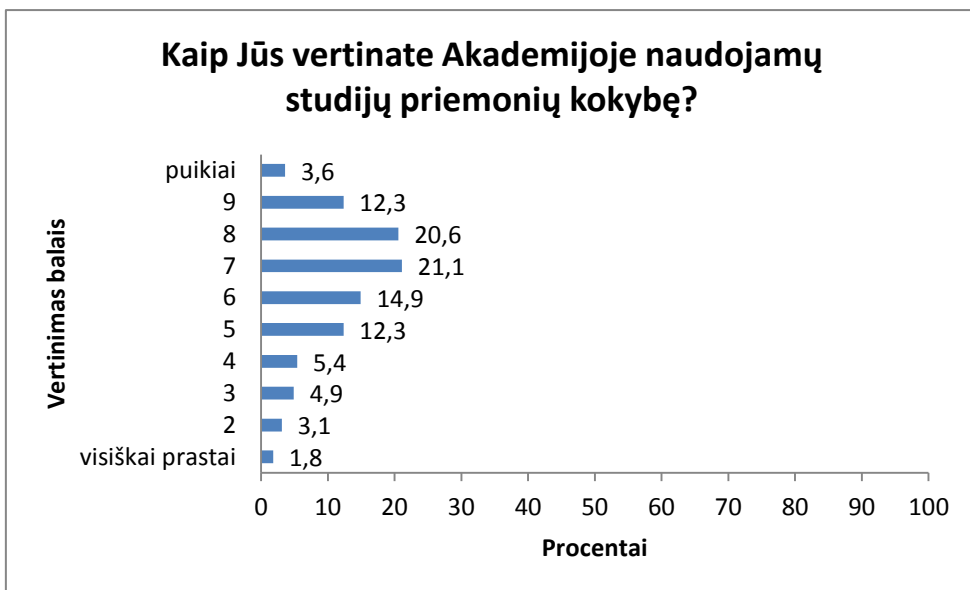
17 pav. Kaip Jūs vertinate Akademijos dėstytojų pedagoginę etiką (dėstytojo taktiškumas, draugiškumas, mandagumas, teisingumas)?

Akademijos auditorijų kokybę 34,1 proc. respondentų vertina gerai, 51,9 proc. vertina vidutiniškai, o prastai vertina 14 proc. apklaustųjų (18 pav.).



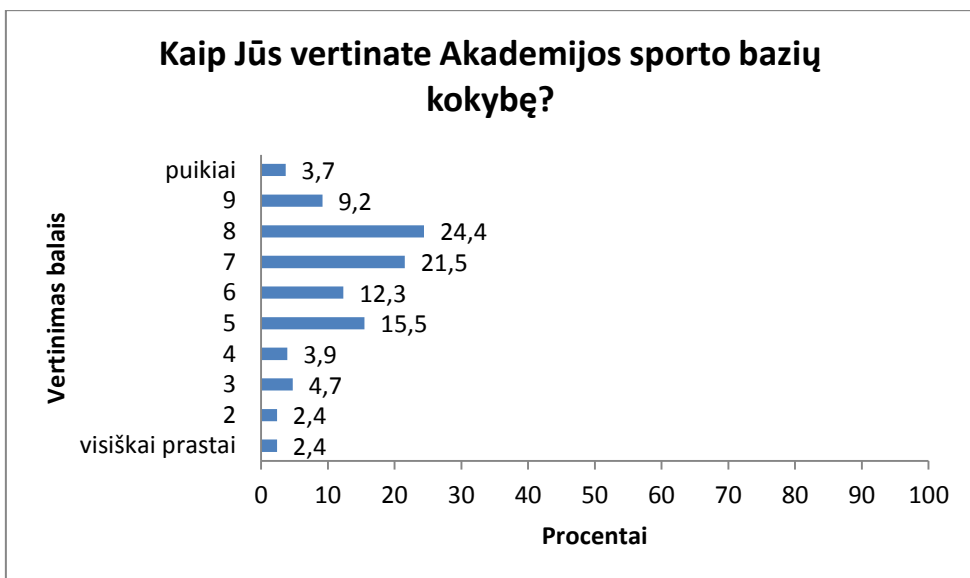
18 pav. Kaip Jūs vertinate Akademijos auditorijų kokybę?

Analizuotas ir Akademijoje naudojamų studijų priemonių kokybės vertinimas (19 pav.). 36,5 proc. naudojamų studijų priemonių kokybę įvertino gerai, 48,3 proc. įvertino vidutiniškai, o prastai vertino 15,2 proc.



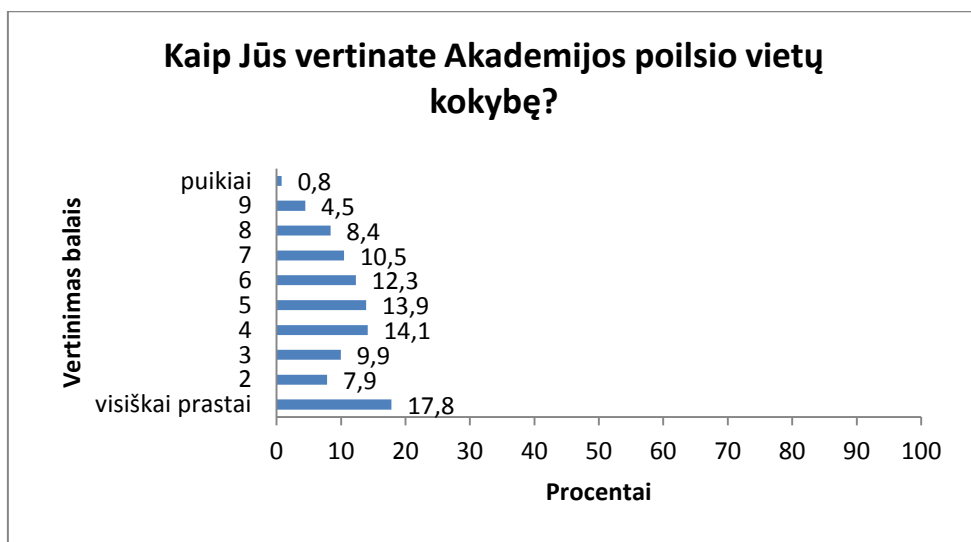
19 pav. Kaip Jūs vertinate Akademijoje naudojamų studijų priemonių kokybę?

Dalyvavusieji apklausoje vertino ir Akademijos studijų procese naudojamų sporto bazių kokybę (20 pav.). 37,3 proc. įvertino gerai, vidutiniškai įvertino 49,3 proc. apklaustųjų, o prastai įvertino 13,4 proc. apklausoje dalyvavusių studentų.



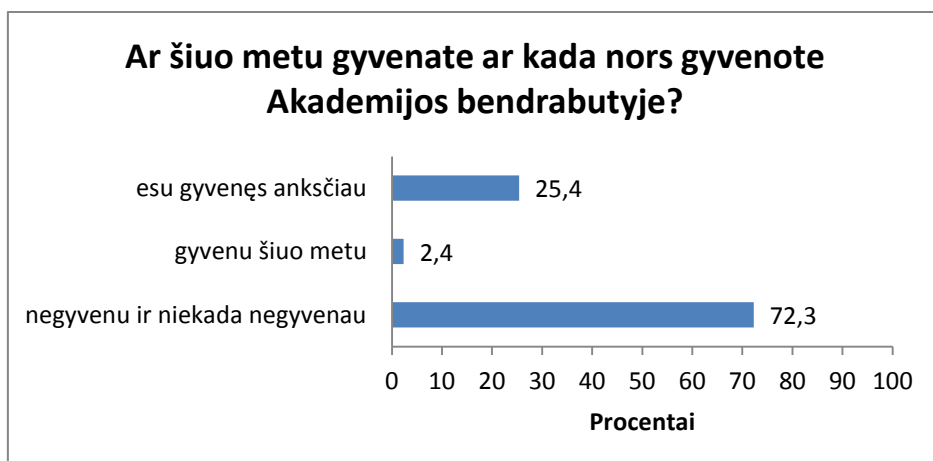
20 pav. Kaip Jūs vertinate Akademijos studijų procese naudojamų sporto bazių kokybę?

Poilsio vietų, skirtų studentams Akademijoje, kokybę gerai įvertino 13,7 proc., vidutiniškai – 36,7 proc., o prastai įvertino 49,7 proc. apklaustųjų (21 pav.).



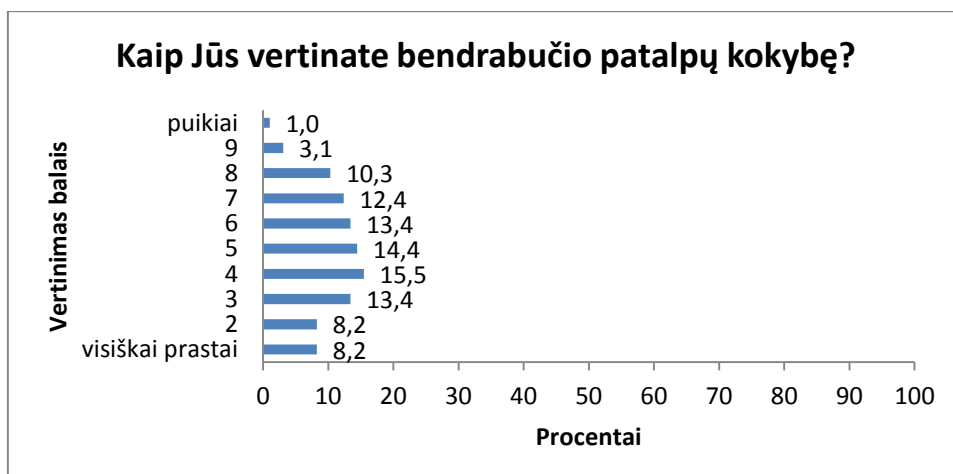
21 pav. Kaip Jūs vertinate poilsio vietų, skirtų studentams Akademijoje, kokybę?

Toliau analizuotas klausimas, kiek studentų gyvena arba kada nors gyveno Akademijos bendrabutyje ir kaip vertina patalpų, baldų kokybę (22, 23 ir 24 pav.). 25,4 proc. atsakė kad yra gyvenę anksčiau, 2,4 proc. gyvena šiuo metu, o likusieji atsakė, jog negyvena ir niekuomet negyveno bendrabutyje. Pastarieji iš tolesnės analizės apie bendrabučio baldų ir patalpų kokybę yra pašalinti. Analizuojami tik gyvenusiųjų ir dabar gyvenančiųjų atsakymai.



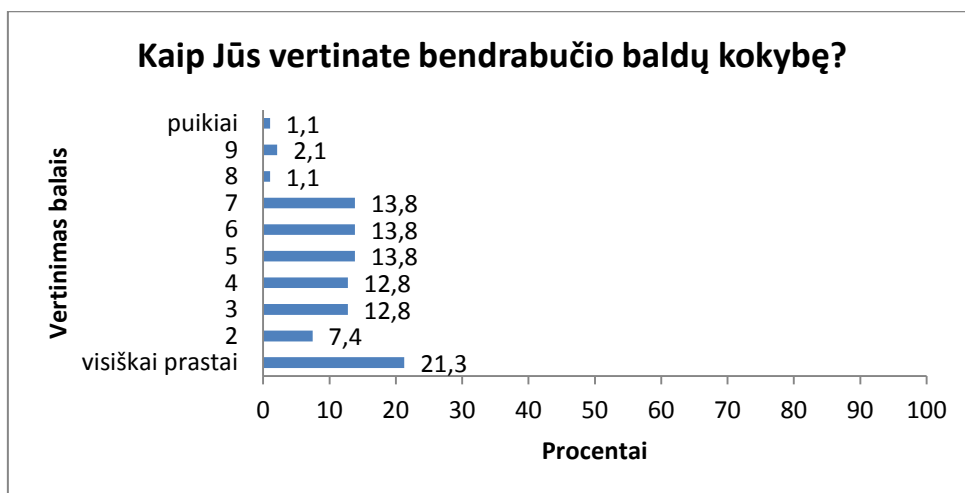
22 pav. Ar šiuo metu gyvenate ar kada nors gyvenote Akademijos bendrabutyje?

14,4 proc. bendrabučio patalpų kokybę įvertino gerai, 40,2 proc. įvertino vidutiniškai, o 45,4 proc. įvertino prastai.



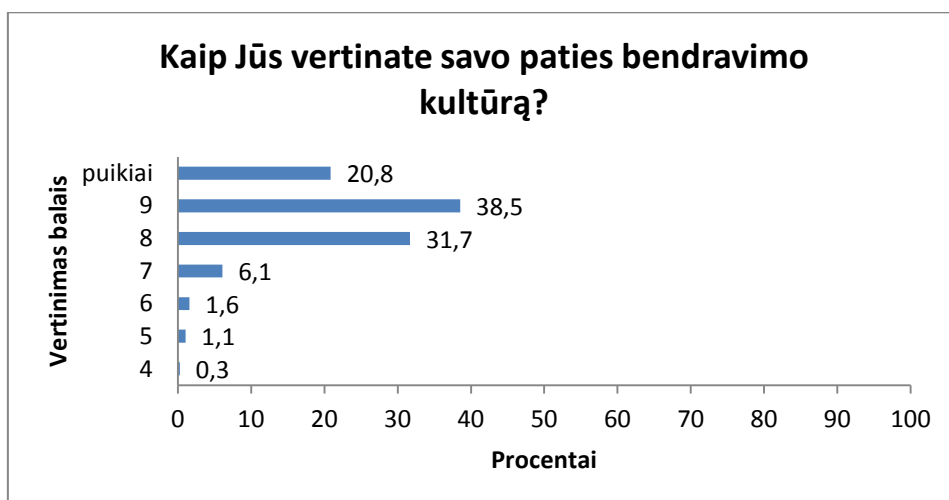
23 pav. Kaip Jūs vertinate bendrabučio patalpų kokybę?

Analizuojant bendrabučio baldų kokybės vertinimą, 4,3 proc. atsakiusiųjų įvertino gerai, 41,4 proc. įvertino vidutiniškai, o 54,3 proc. įvertino prastai.



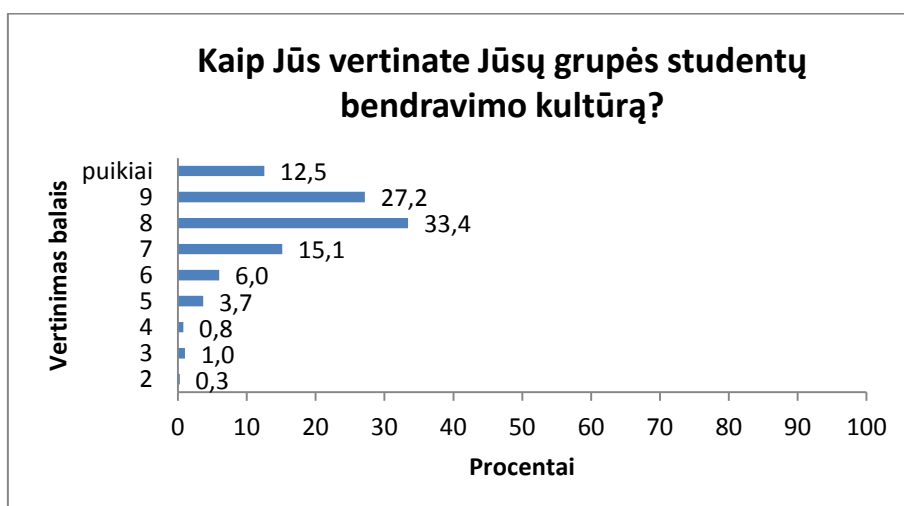
24 pav. Kaip Jūs vertinate bendrabučio baldų kokybę?

Studentų taip pat prašyta įvertinti savo paties bendravimo kultūrą (25 pav.). Absoliuti dauguma – 91 proc. savo bendravimo kultūrą įvertino gerai, vidutiniškai vertino 8,8 proc. studentų, o prastai – 0,3 proc. apklaustųjų.



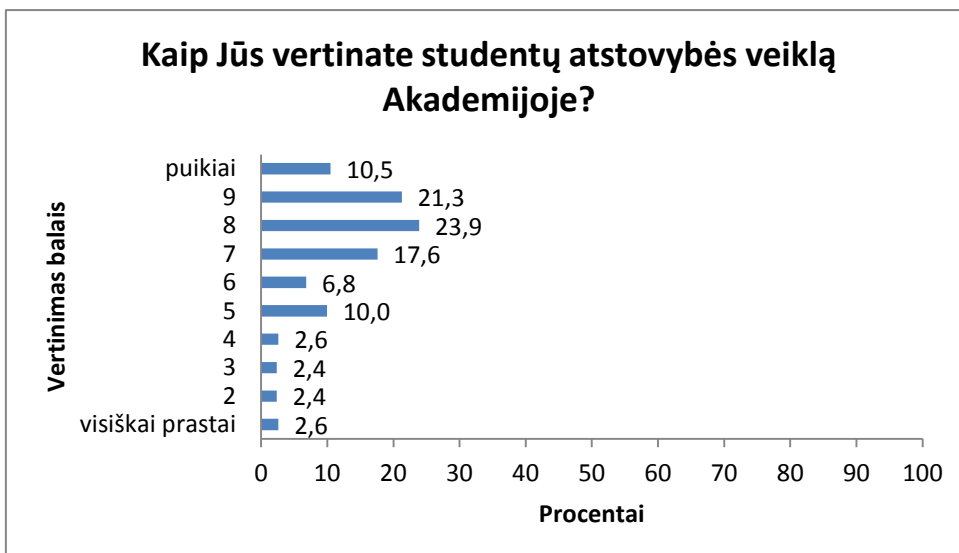
25 pav. Kaip Jūs vertinate savo paties bendravimo kultūrą?

Taip pat anketoje prašyta studentų įvertinti savo grupės draugų bendravimo kultūrą (26 pav.). 73,1 proc. įvertino gerai, vidutiniškai įvertino 24,8 proc., prastai – 2,1 proc.



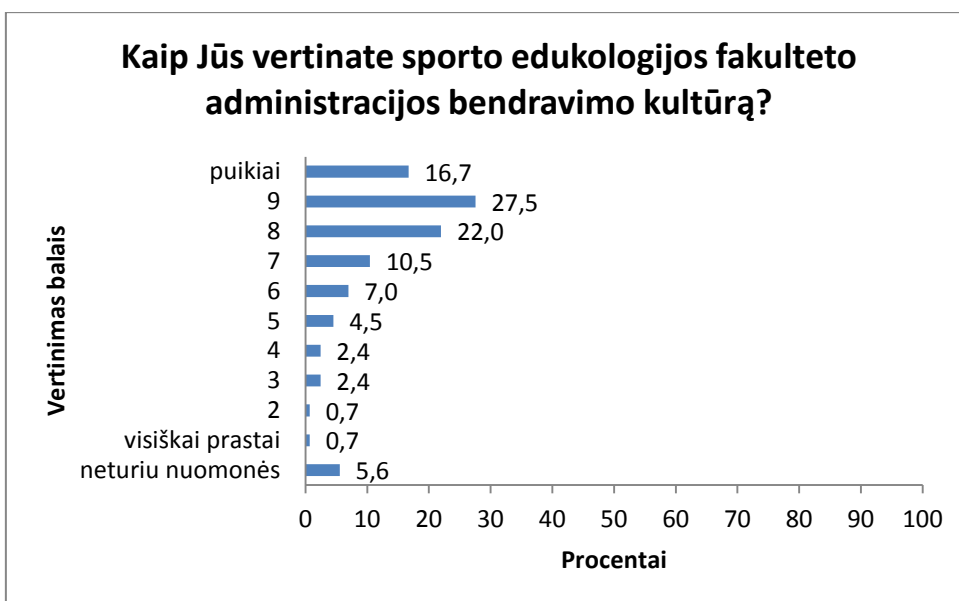
26 pav. Kaip Jūs vertinate Jūsų grupės studentų bendravimo kultūrą?

Toliau analizuotas studentų požiūris į Studentų atstovybės veiklą Akademijoje (27 pav.). 55,7 proc. apklaustųjų Studentų atstovybės veiklą vertino gerai, 34,4 proc. – įvertino vidutiniškai, 10 proc. apklaustųjų įvertino prastai.



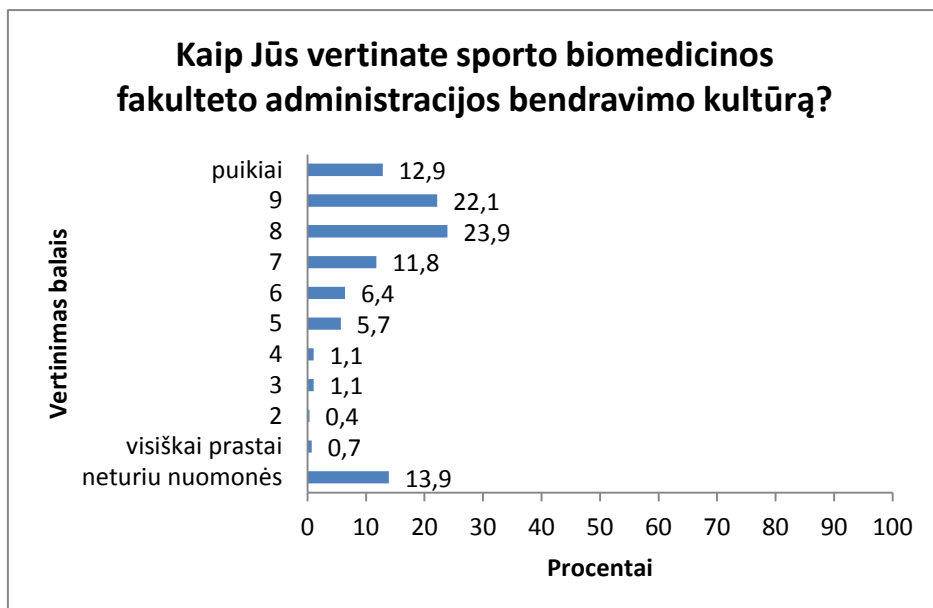
27 pav. Kaip Jūs vertinate studentų atstovybės veiklą Akademijoje?

Toliau analizuotas sporto edukologijos fakulteto administracijos bendravimo kultūros vertinimas (28 pav.). 66,2 proc. apklaustųjų šio fakulteto administracijos bendravimo kultūrą įvertino gerai, 22 proc. įvertino vidutiniškai, 6,2 proc. įvertino prastai, o 5,6 proc. neturi nuomonės.



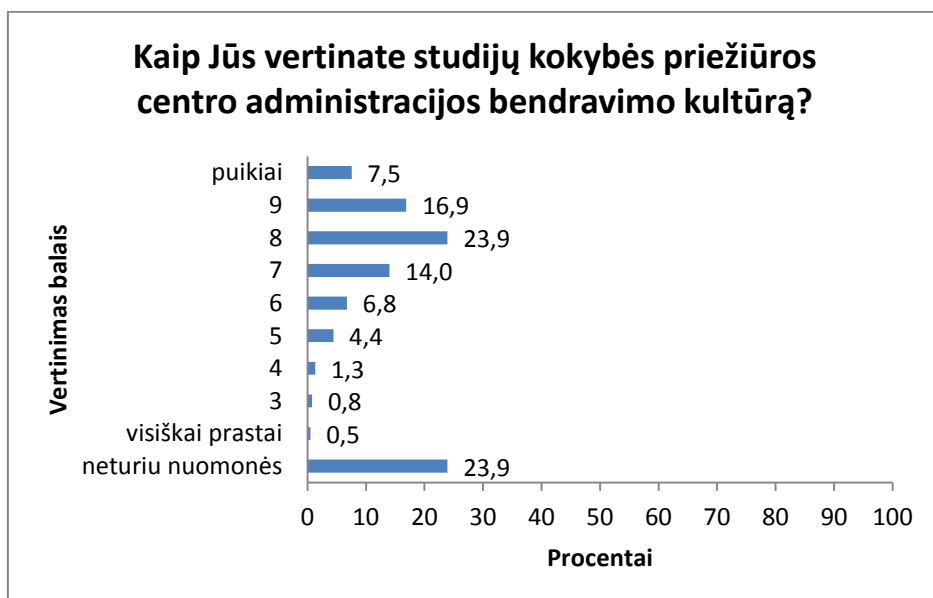
28 pav. Kaip Jūs vertinate sporto edukologijos fakulteto administracijos bendravimo kultūrą?

Toliau analizuotas sporto biomedicinos fakulteto administracijos bendravimo kultūros vertinimas (29 pav.). 58,9 proc. atsakiusiųjų vertino gerai, 23,9 proc. įvertino vidutiniškai, 3,3 proc. įvertino prastai, o 13,9 proc. neturi nuomonės.



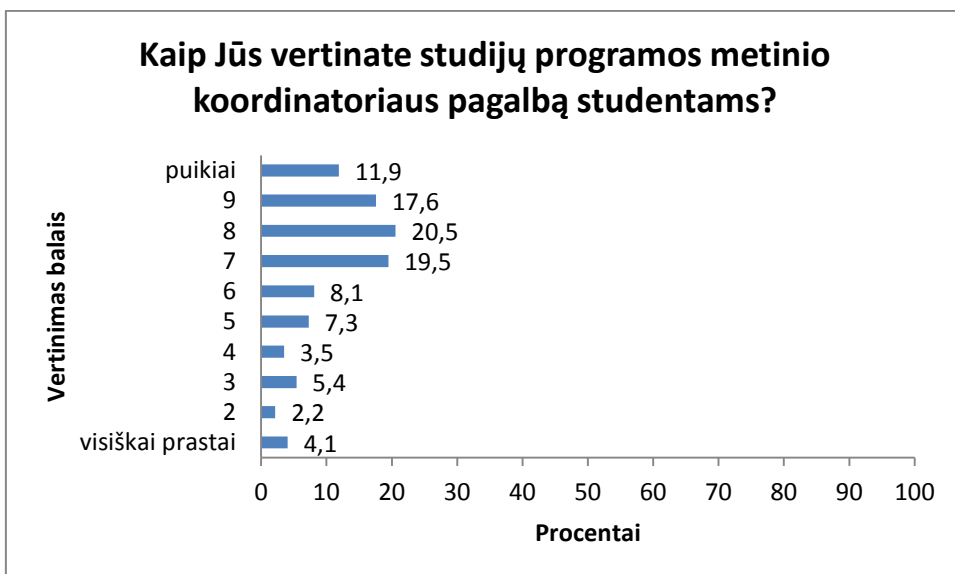
29 pav. Kaip Jūs vertinate sporto biomedicinos fakulteto administracijos bendravimo kultūrą?

Taip pat apklausos metu siekta išsiaiškinti, kokia yra studentų nuomonė apie studijų kokybės priežiūros centro administracijos bendravimo kultūrą (30 pav.). 48,3 proc. įvertino gerai, 25,2 proc. apklaustųjų įvertino vidutiniškai, 2,6 proc. įvertino prastai, o 23,9 proc. atsakė, jog neturi nuomonės.



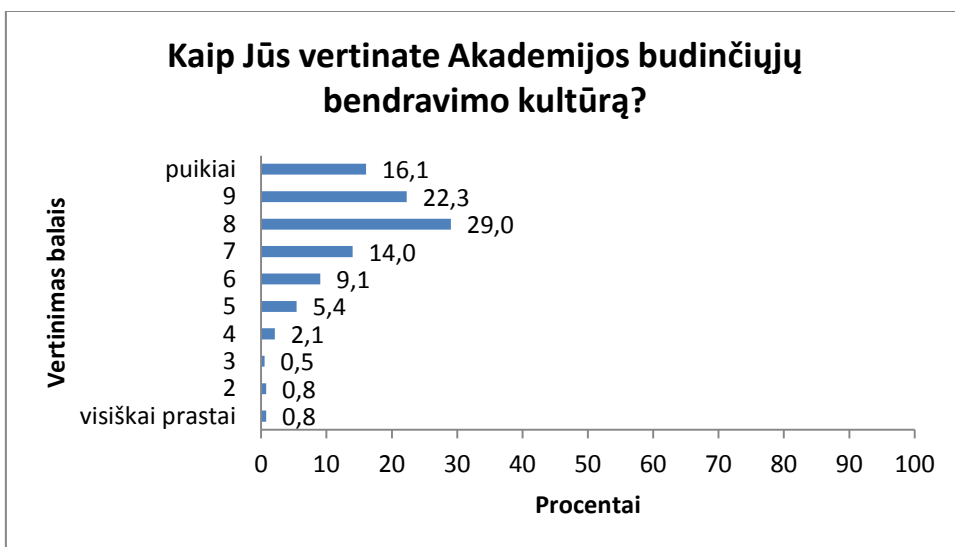
30 pav. Kaip Jūs vertinate studijų kokybės priežiūros centro administracijos bendravimo kultūrą?

Toliau analizuota studijų programos, kurioje studijuota, metinio koordinatoriaus pagalba ir parama studentams (31 pav.). Bendrai išanalizavus visų studentų nuomonę, 50 proc. metinio koordinatoriaus pagalbą įvertino gerai, 34,9 proc. įvertino vidutiniškai, 15,1 proc. įvertino prastai.



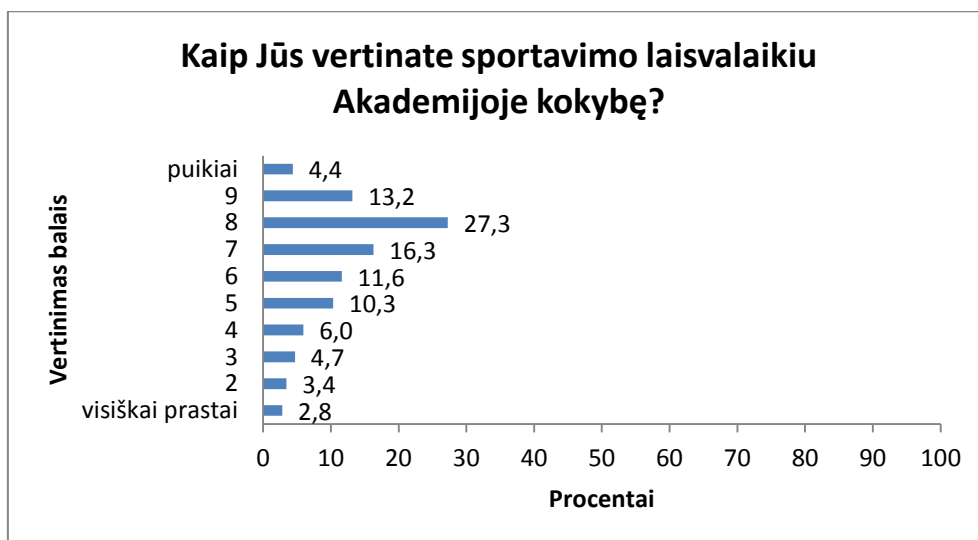
31 pav. Kaip Jūs vertinate studijų programos, kurioje studijuojate metinio koordinatoriaus (dėstytojo - mentoriaus) pagalbą ir paramą studentams?

Didesnė pusė apklaustųjų Akademijos budinčiųjų bendravimo kultūrą įvertino gerai (67,4 proc.), 28,5 proc. įvertino vidutiniškai, 4,1 proc. įvertino prastai (32 pav.).



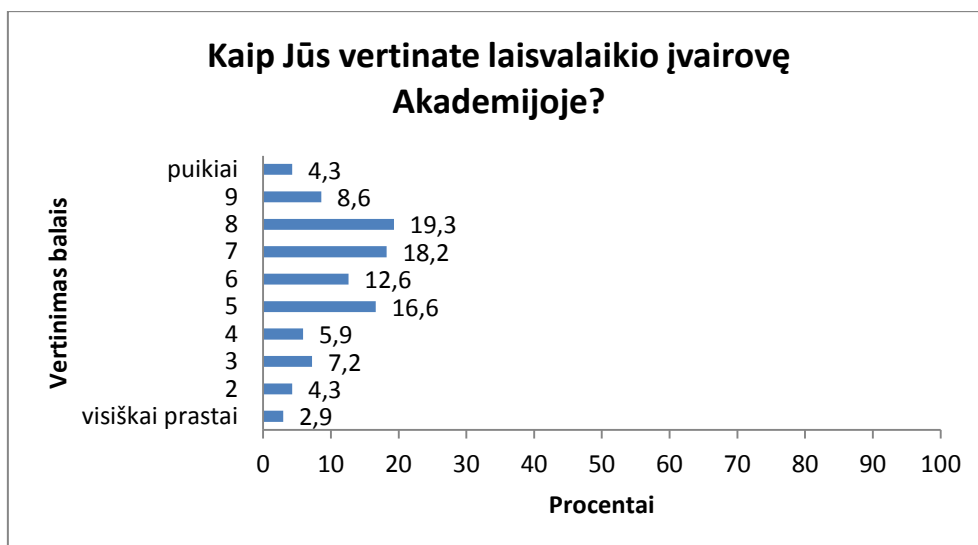
32 pav. Kaip Jūs vertinate aptarnaujančio personalo (Akademijos budinčiųjų) bendravimo kultūrą?

Analizuotas klausimas ir apie sportavimo laisvalaikiu Akademijoje kokybės vertinimą (33 pav.). 44,9 proc. įvertino gerai, 38,2 proc. – vidutiniškai, 16,9 proc. - prastai.



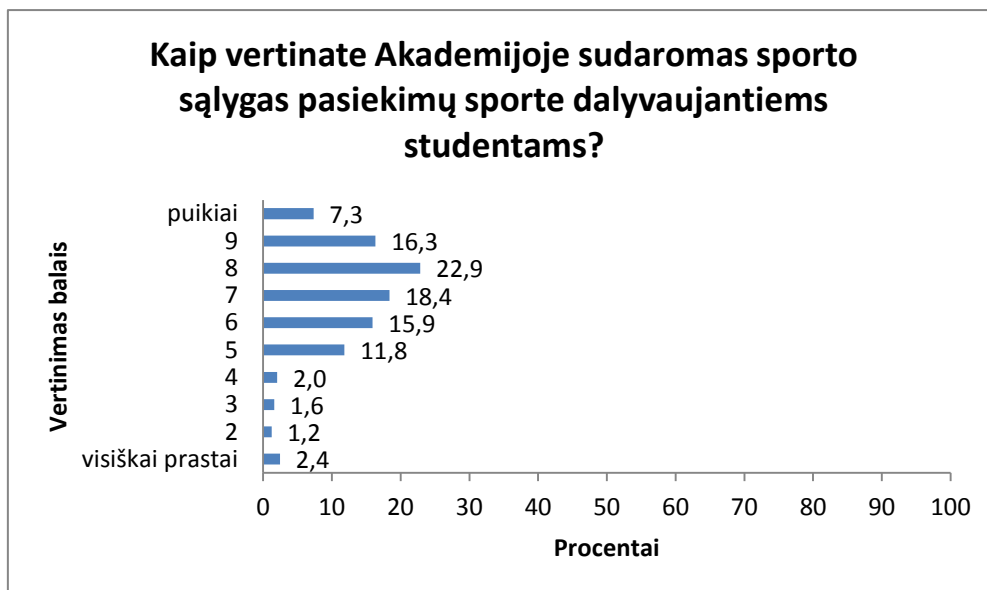
33 pav. Kaip Jūs vertinate sportavimo laisvalaikiu Akademijoje kokybę? Jei šiuo metu dalyvaujate pasiekimų sporte, klausimą praleiskite.

Analizuotas ir laisvalaikio įvairovės Akademijoje klausimas (34 pav.). 32,2 proc. atsakiusiųjų laisvalaikio įvairovę vertino gerai, 47,4 proc. – vidutiniškai, o prastai vertino 20,3 proc. apklaustųjų.



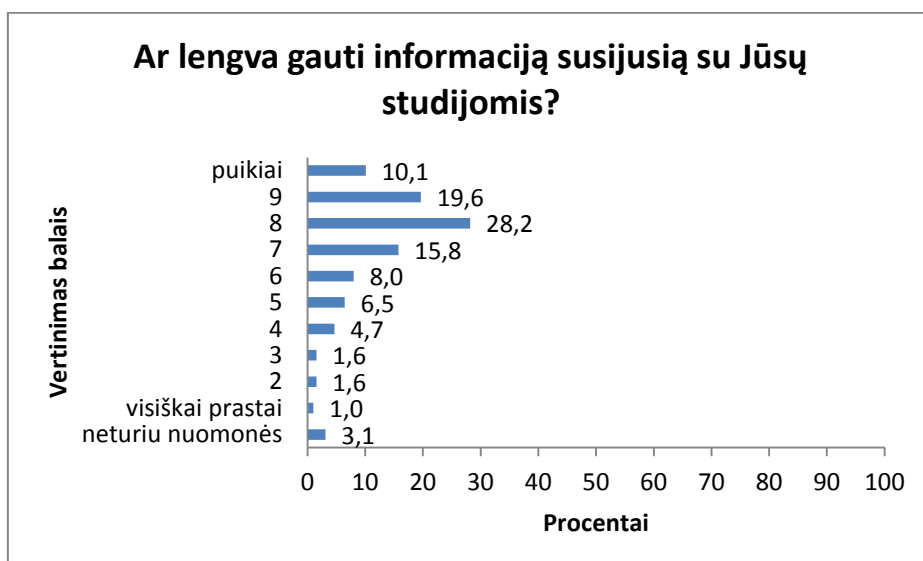
34 pav. Kaip Jūs vertinate laisvalaikio įvairovę Akademijoje (galimybę dalyvauti įvairioje popietinėje saviraiškos veikloje)?

Apklausoje metu buvo prašyta studentų įvertinti Akademijoje sudaromas sporto sąlygas pasiekimų sporte dalyvaujantiems studentams (35 pav.). 46,5 proc. sporto sąlygas įvertino gerai, 46,1 proc. vertino vidutiniškai, o prastai – 7,2 proc. studentų.



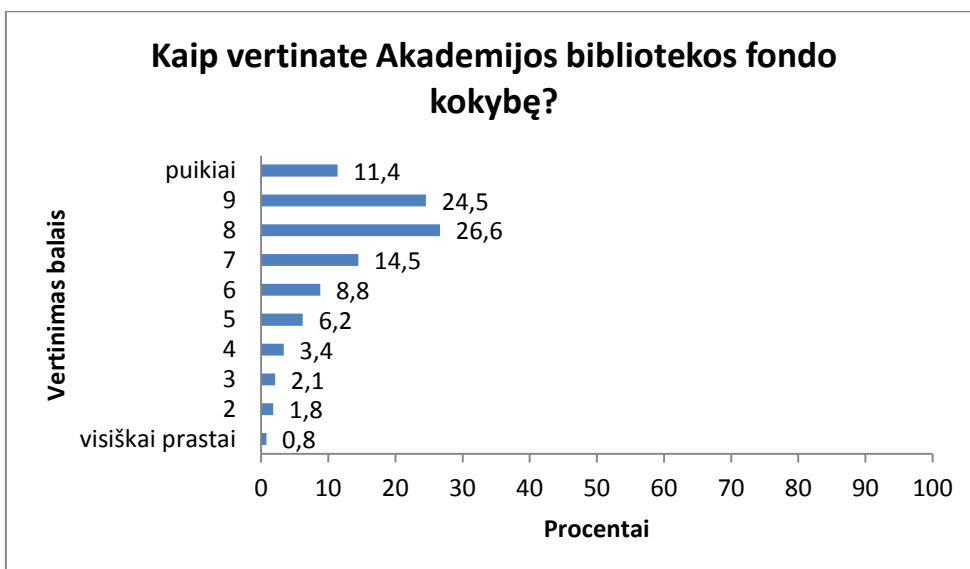
35 pav. Kaip Jūs vertinate Akademijoje sudaromas sporto sąlygas pasiekimų sporte dalyvaujantiems studentams (atsakykite, jei šiuo metu dalyvaujate arba studijuodamas dalyvavote pasiekimų sporte)?

Taip pat prašyta absolventų įvertinti galimybes gauti informaciją susijusią su studijomis bei priimamais sprendimais (36 pav.). 57,9 proc. galimybes gauti informaciją įvertino gerai, 30,3 proc. įvertino vidutiniškai, 8,9 proc. įvertino prastai, o 3,1 proc. neturi nuomonės.



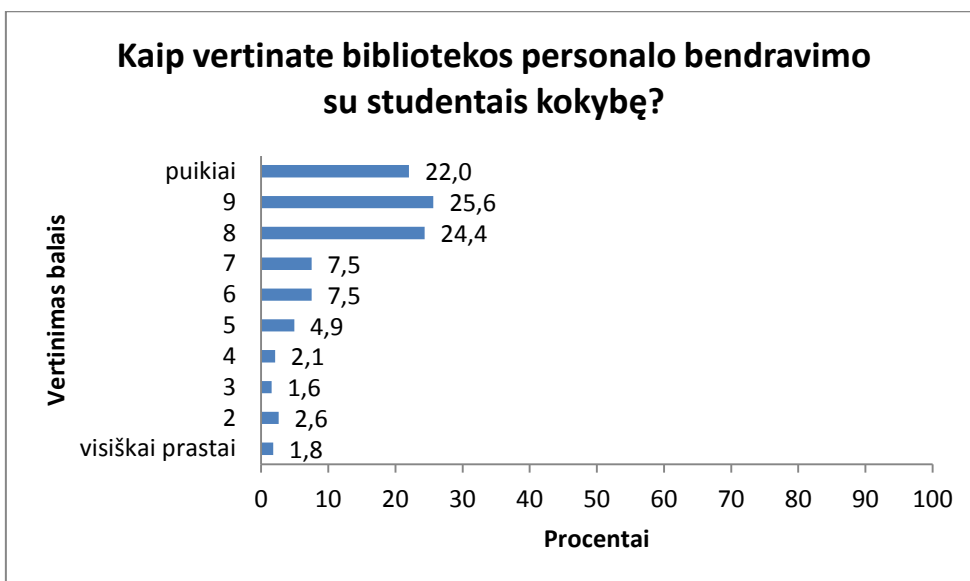
36 pav. Ar lengva gauti informaciją susijusią su Jūsų studijomis, studijų srityje priimamais sprendimais?

Akademijos bibliotekos fondo kokybę absolventai vertina taip: 62,5 proc. įvertino gerai, 29,5 proc. įvertino vidutiniškai, o 8 proc. įvertino prastai (37 pav.).



37 pav. Kaip Jūs vertinate Akademijos bibliotekos fondo kokybę?

Apklausoje metu studentai vertino ir Akademijos bibliotekos personalo bendravimo su studentais kokybę. 72 proc. įvertino gerai, 20 proc. - vidutiniškai, o 8 proc. įvertino prastai (38 pav.).



38 pav. Kaip Jūs vertinate bibliotekos personalo bendravimo su studentais kokybę?