

# Studentų požiūrio į Universiteto studijų kokybę ir paramą studentams apklausos rezultatai

(2013 - 2014 m.m. pavasario semestras, paskutiniųjų kursų studentų apklausa)

2013 – 2014 m.m. I ir II pakopų studijas baigė 390 studentai (nuolatinė, neakivaizdinė formomis). Užpildytos 254 anketos, jos iš karto buvo surenkamos ir suvedamos į duomenų lauką. 59,1 proc. apklaustųjų yra moterys ir 40,6 proc. – vyrai. Anketų nepildė 140 studentų. Anketos buvo anoniminės. Studijų pakopa nebuvo fiksuota, tačiau atsižvelgiant į tai, kad apklausti paskutiniųjų kursų studentai, pakopą galima nustatyti pagal nurodytą studijų kursą.

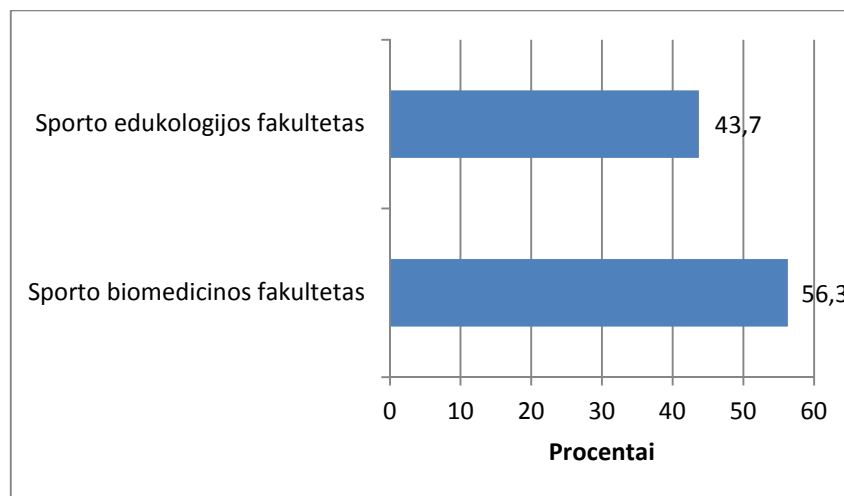
Dokumente naudojamos vertinimo reikšmės:

**Gerai** – aritmetinė vertinimų suma nuo 10 iki 8 balų.

**Vidutiniškai** - aritmetinė vertinimų suma nuo 7 iki 5 balų.

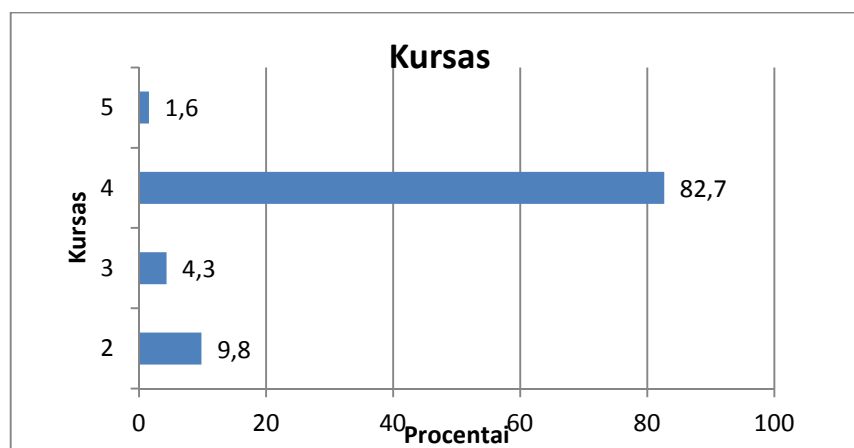
**Prastai** - aritmetinė vertinimų suma nuo 4 iki 1 balo.

Užpildytų anketų skaičius tarp fakultetų pasiskirstė taip: 56,3 proc. užpildžiusių studijavo Sporto biomedicinos fakultete, o Sporto edukologijos – 43,7 proc. (1 pav.).



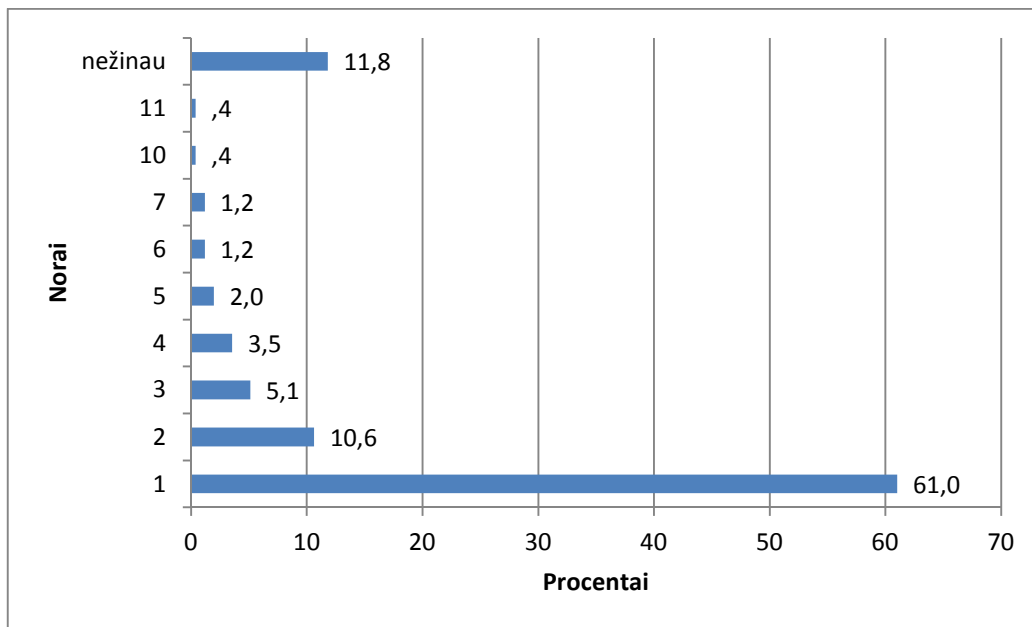
1 pav. Studentų pasiskirstymas fakultetuose.

Didžiausias užpildytų anketų skaičius (82,7 proc.) yra 4-o kurso studentų (2 pav.). Taigi, daugiausiai atsakiusių studijavo nuolatinė studijų forma. Iš 2 pav. galima matyti atsakiusių procentą pagal pakopą bei studijų formą. II pakopos nuolatinė studijų formos – 9,8 proc., I pakopos nuolatinė studijų formos – 82,7 proc., o neakivaizdinė – 1,6 proc. studentų.



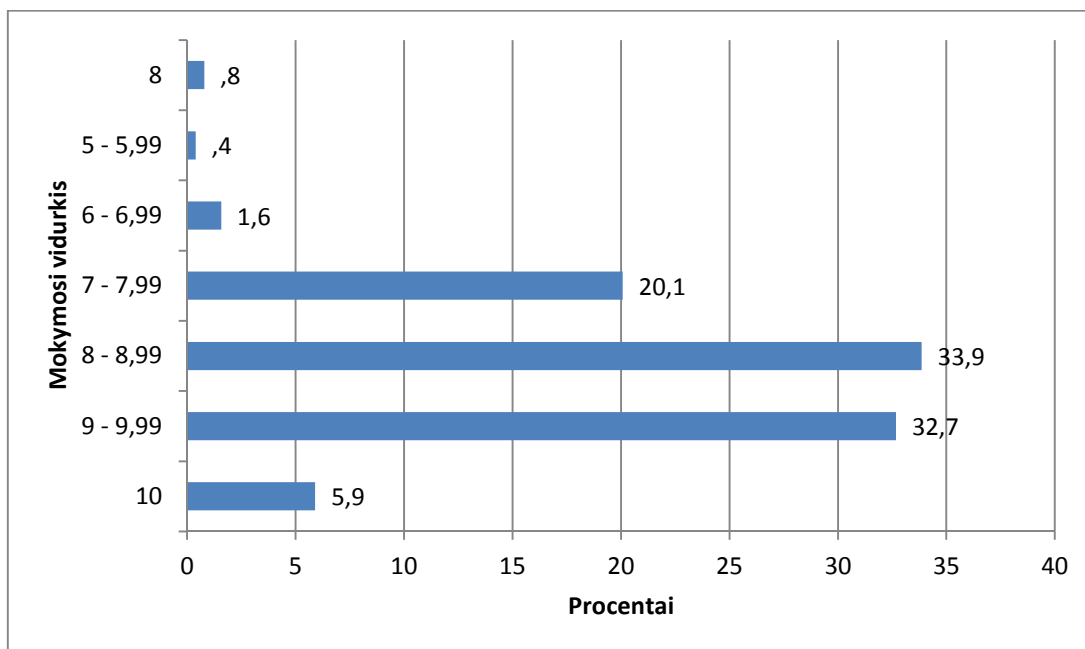
2 pav. Studentų pasiskirstymas pagal kursus.

Toliau analizavome, kelintu noru baigusieji pasirinko studijas Universitete (3 pav.). 61,0 proc. studijas Universitete pasirinko 1-u noru, 10,6 proc. – 2-u noru, likusieji- 3-iu ar žemesniu noru, o 11,8 proc. absolventų neprisiminė.



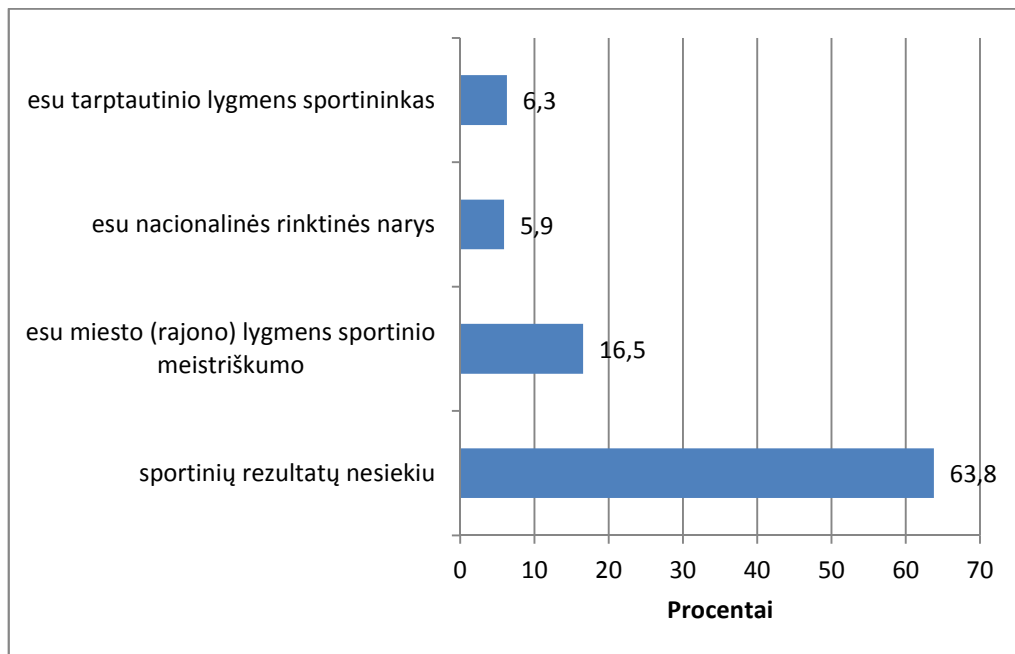
**3 pav. Kelintu noru Jūs pasirinkote studijuoti Universitete?**

Taip pat buvo analizuotas studentų mokymosi vidurkis (4 pav.). 5,9 proc. nurodė, jog jų mokymosi vidurkis yra pats aukščiausias - 10 balų. 32,7 proc. apklaustųjų nurodė, jog jų vidurkis yra 9-9,99 balo, 0,4 proc. nurodė, jog vidurkis siekė tik 5-5,99 balo.



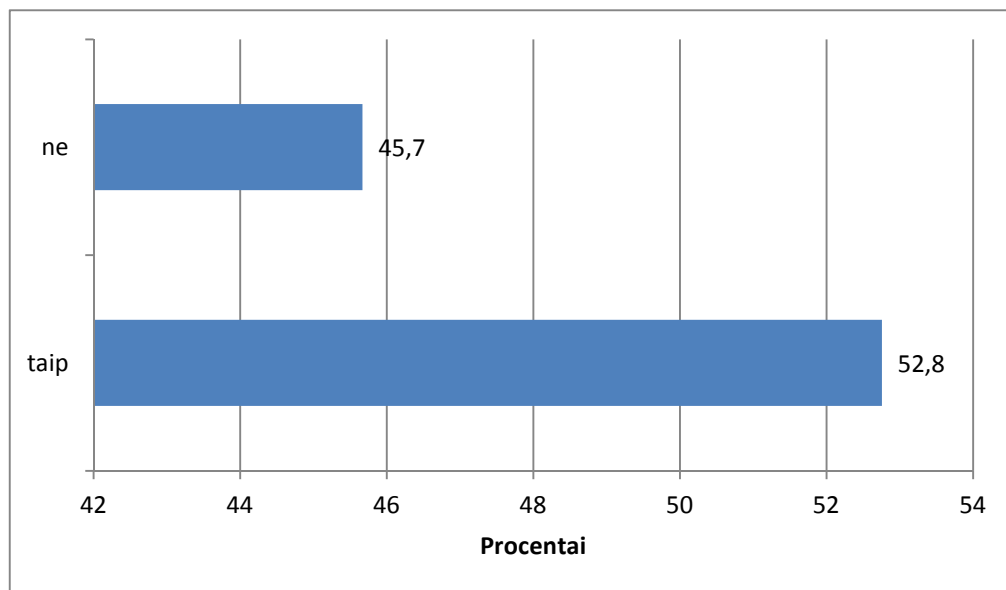
**4 pav. Koks Jūsų mokymosi vidurkis pastarąjį semestrą?**

Dauguma apklaustųjų nurodė, jog nesiekia jokių sportinių rezultatų (63,8 proc.). Likusieji 28,7 proc. yra miesto ar rajono lygmens sportinio meistriškumo, nacionalinės rinktinės nariai ar tarptautinio lygmens sportininkai (5 pav.).

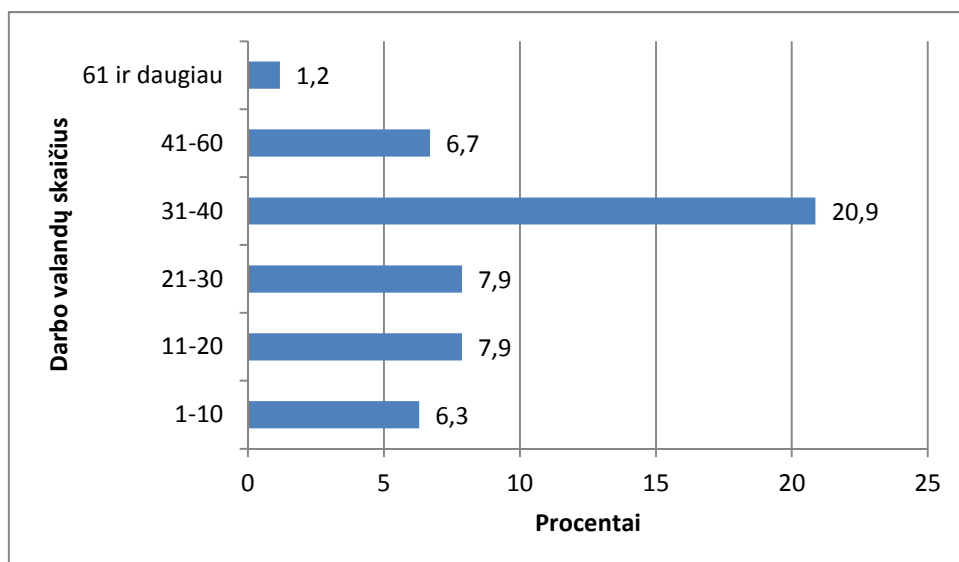


**5 pav. Koks yra Jūsų sportinis meistriskumas?**

Toliau analizavome dirbančiųjų studentų duomenis (6 ir 7 pav.). 52,8 proc. nuolatinių studijų studentų atsakė, jog dirba. Iš jų 20,9 proc. nurodė, jog dirba daugiau nei 30 valandų per savaitę.

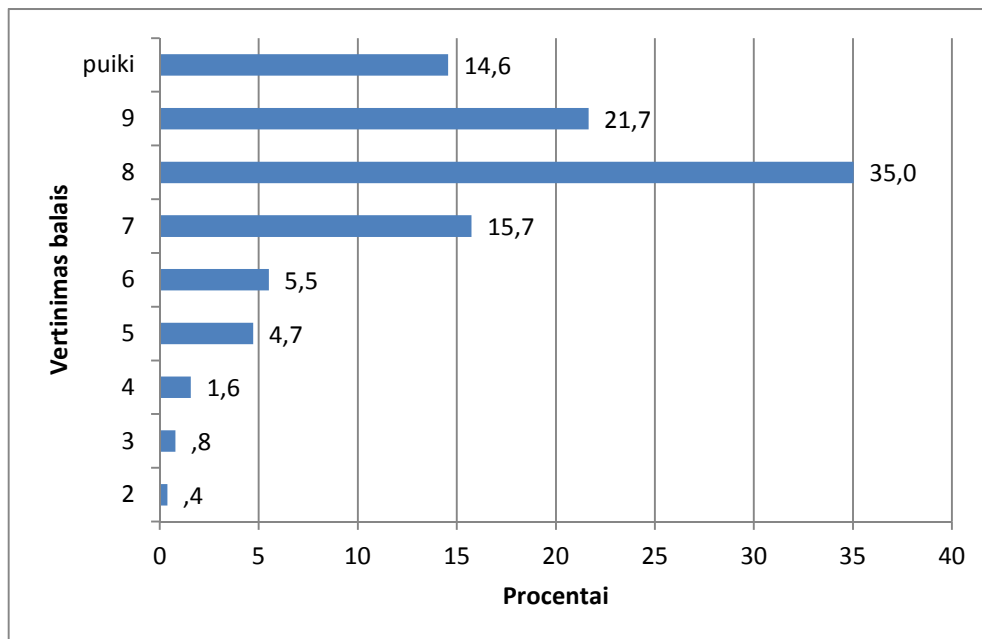


**6 pav. Ar šiuo metu dirbate?**



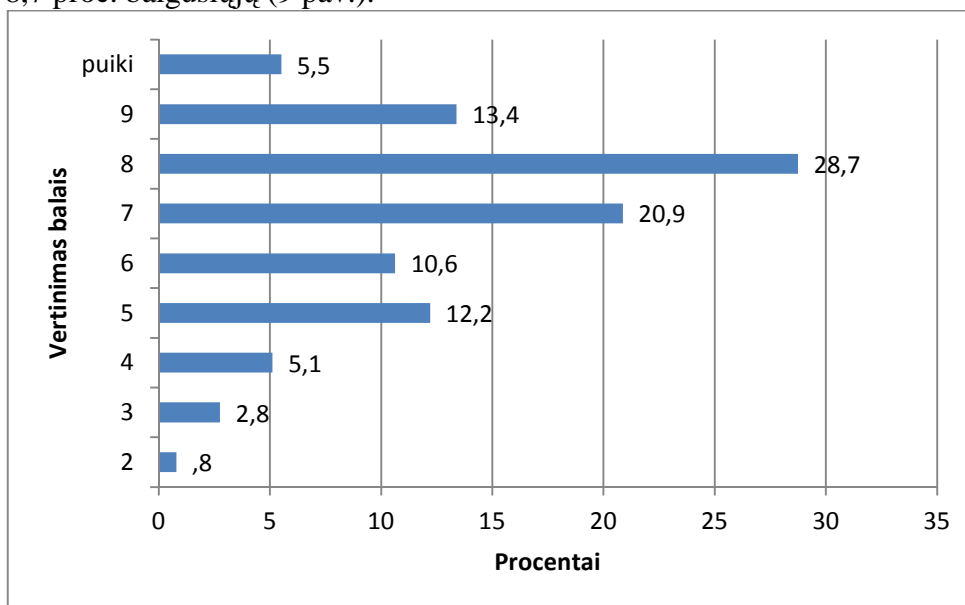
**7 pav. Kiek valandų per savaitę dirbate?**

Iki įstojant Universiteto studijų kokybę 8-iais balais ir daugiau vertino 35 proc. apklaustųjų. Vidutiniškai vertino 25,9 proc., 2,8 proc. manė, kad Universiteto studijų kokybė yra prasta (8 pav.).



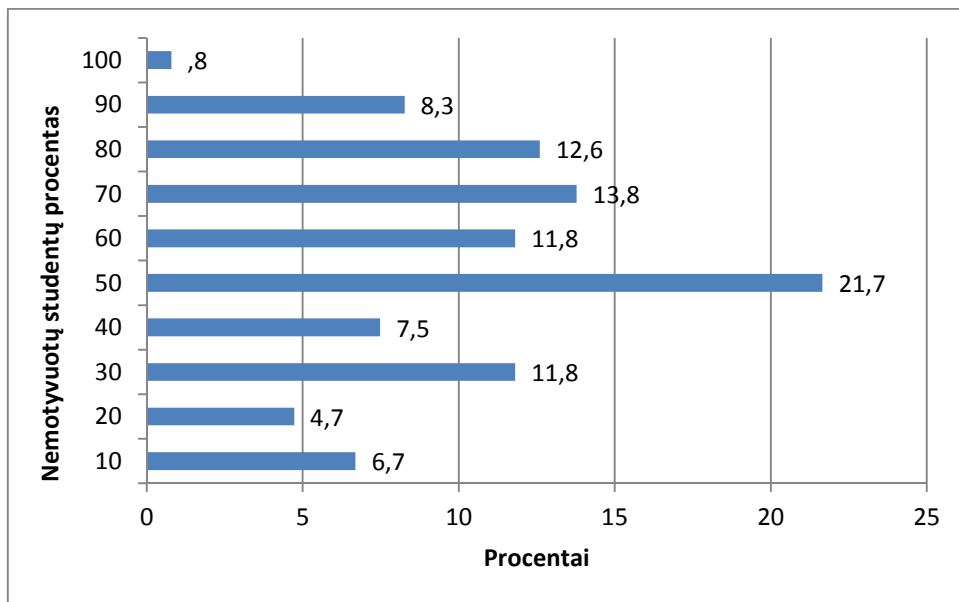
**8 pav. Kokia buvo Jūsų išankstinė nuomonė apie studijų Universitete kokybę iki Jums įstojant?**

Šiuo metu gerai studijų kokybę Universitete vertina 47,6 proc. baigusiųjų, vidutiniškai vertina 43,7 proc., prastai vertina 8,7 proc. baigusiųjų (9 pav.).



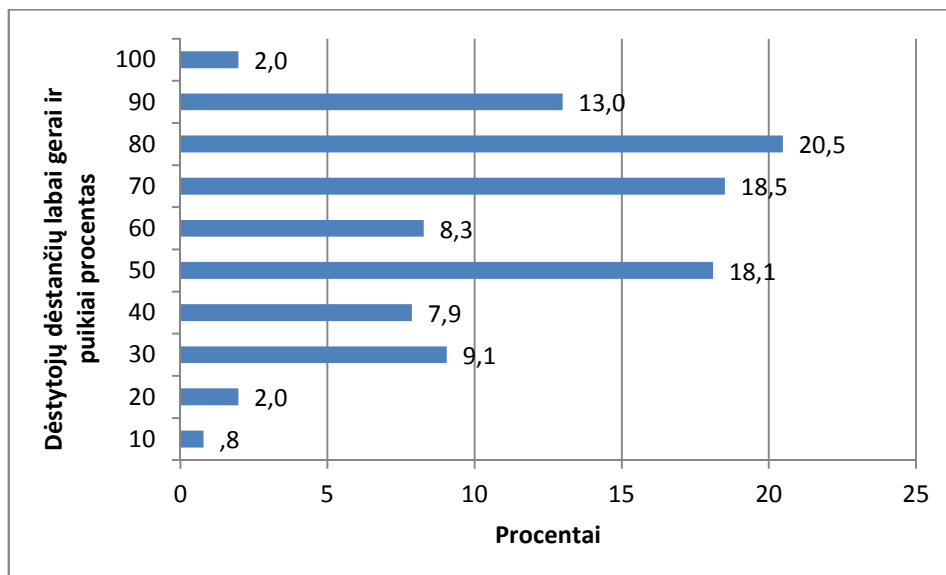
**9 pav. Kaip vertinate studijų kokybę Universitete šiuo metu?**

Apklausoje teirautasi studentų nuomonės apie tai, koks procentas jų grupėje, Jų manymu, yra nemotyvuotų studentų, studijuojančių tik dėl diplomo (10 pav.). 30,7 proc. mano, jog jų grupėje yra iki pusės nemotyvuotų studentų. Beveik 47,3 proc. apklaustųjų teigia, jog grupėje yra daugiau nei pusė nemotyvuotų studentų, studijuojančių tik dėl diplomo.



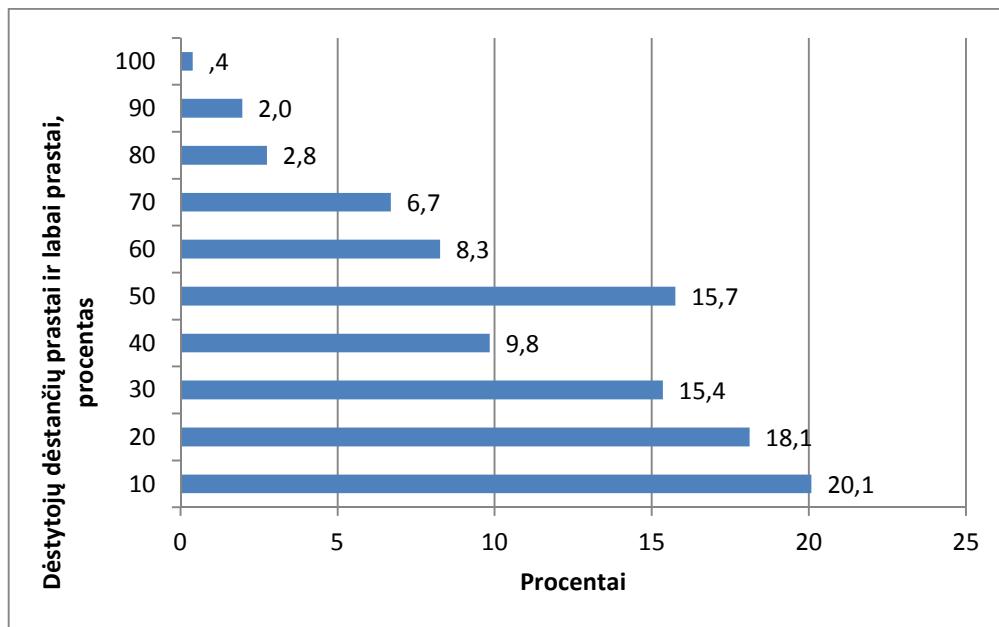
**10 pav. Koks procentas Jūsų grupėje, Jūsų manymu, yra nemotyvuotų studijoms studentų, studijuojančių tik dėl diplomo?**

Taip pat apklausos metu siekėme nustatyti, koks procentas dėstytojų dėsto labai gerai ir puikiai (11 pav.). 62,3 proc. apklaustųjų nurodė, jog labai gerai ir puikiai dėsto daugiau nei pusė dėstytojų, 37,9 proc. nurodė, jog tokių dėstytojų yra pusė ir mažiau.



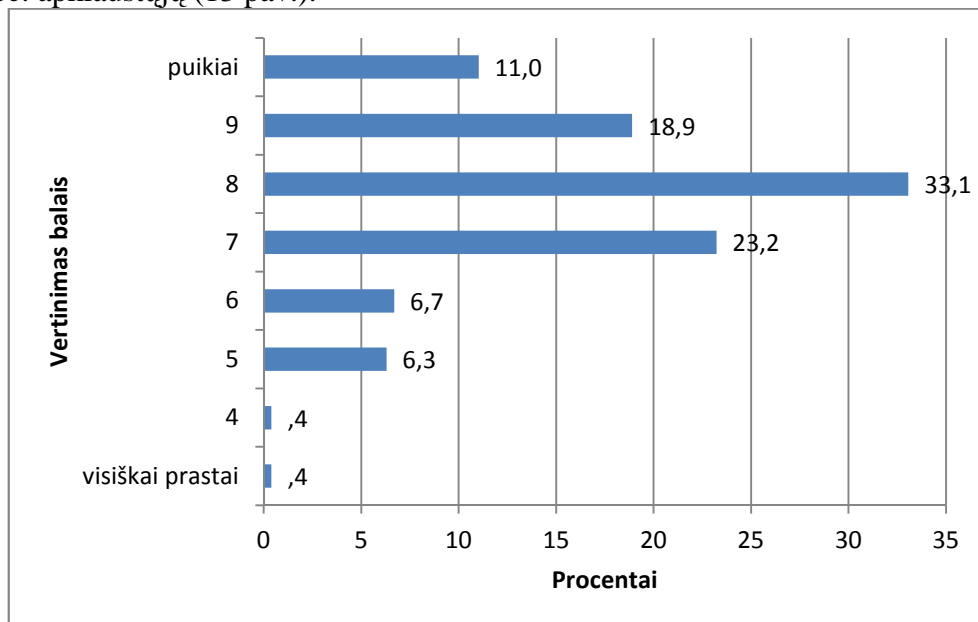
**11 pav. Koks procentas dėstytojų Jūsų studijų programoje dėsto labai gerai ir puikiai?**

Analizuojant klausimą apie dėstytojus, dėstančius prastai ir labai prastai (12 pav.), 20,2 proc. nurodė, jog tokių dėstytojų yra 60 procentų ir daugiau, tuo tarpu beveik 79.1 proc. nurodė, jog dėstančių pastai dėstytojų yra mažiau negu pusė.



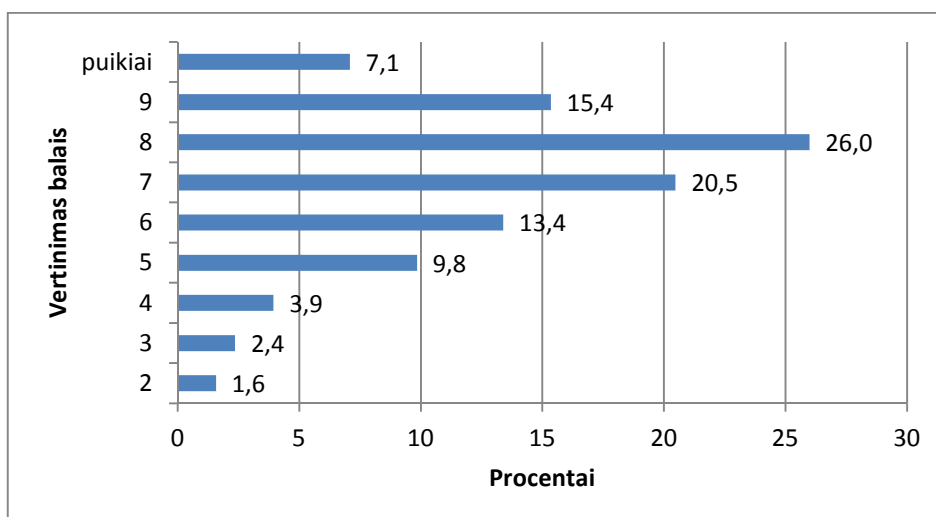
**12 pav. Koks procentas dėstytojų Jūsų studijų programoje dėsto prastai ir labai prastai?**

Savo pastangas studijuojant gerai vertina 63 proc. atsakiusiųjų, vidutiniškai vertina 36,2 proc., prastai vertina 0,8 proc. apklaustųjų (13 pav.).



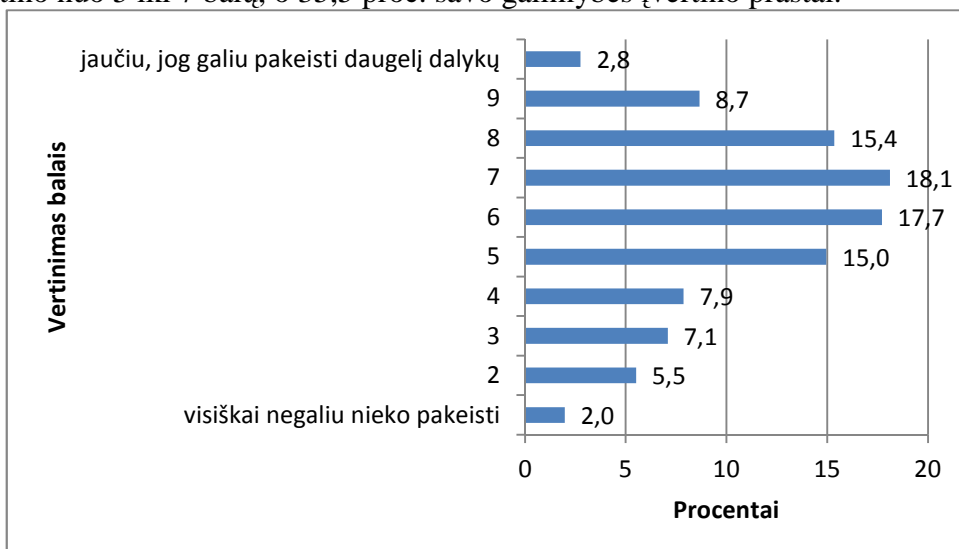
**13 pav. Kaip Jūs vertinate savo paties/čios pastangas studijuojant?**

Analizuojant klausimą apie Universiteto pastangas gerinant studijų kokybę (14 pav.), 48,5 proc. apklaustųjų įvertino gerai, 43,7 proc. įvertino vidutiniškai, o 7,9 proc. Universiteto pastangas įvertino prastai.



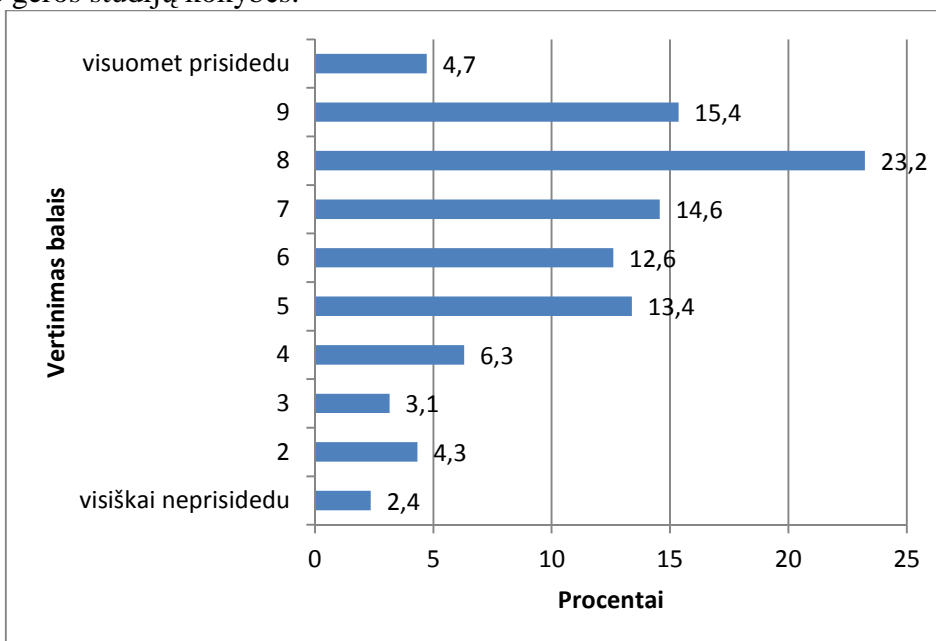
**14 pav. Kaip Jūs vertinate Universiteto pastangas gerinti studijų kokybę?**

Toliau analizuotas klausimas apie studentų galimybes veikti mokymo ir mokymosi, studijų kokybę (15 pav.). 26,9 proc. studentų savo galimybes įvertino 8 balais ir daugiau, 50,8 proc. atsakiusių savo galimybes įvertino nuo 5 iki 7 balų, o 35,5 proc. savo galimybes įvertino prastai.



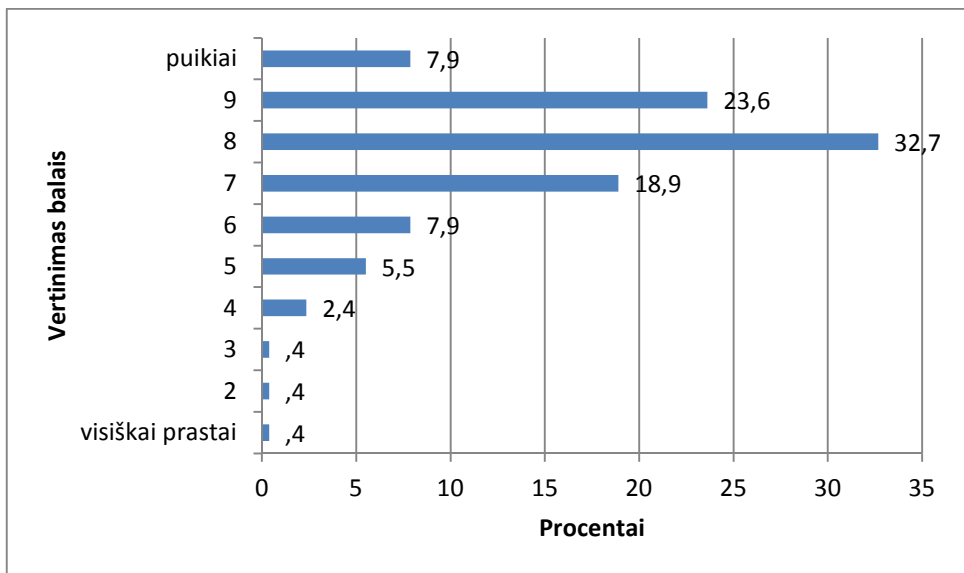
**15 pav. Kiek jaučiatės asmeniškai galintis veikti studijų kokybę Universitete? Kiek, Jūsų nuomone, Jūs jaučiatės galintis gerinti mokymo ir mokymosi kokybę?**

Toliau analizavome klausimą, kiek studentai patys prisideda prie geros studijų kokybės (16 pav.). 41,5 proc. savo pastangas įvertino gerai, vidutiniškai – 42,6 proc., o 16,1 proc. studentų nurodė, jog neprisideda prie geros studijų kokybės.



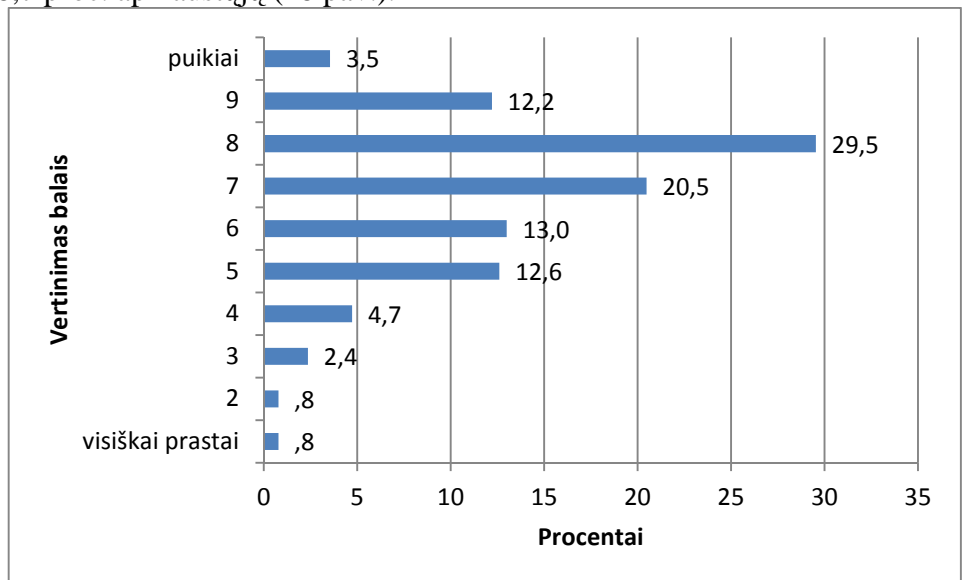
**16 pav. Kiek Jūs pats prisidedate prie geros studijų kokybės (į seminarus ateinate pasiruošęs, skaitote studentams rekomenduotą literatūrą, aktyviai dalyvaujate paskaitose, seminaruose, esate linkęs savarankiškai skaityti daugiau negu užduoda dėstytojas, domitės nauja literatūra)?**

Toliau analizavome studentų požiūrį į Universiteto dėstytojų pedagoginę etiką (17 pav.). 64,2 proc. apklaustųjų studentų dėstytojų pedagoginę etiką vertina gerai, 34,7 proc. vertina vidutiniškai, o 3,6 proc. – prastai.



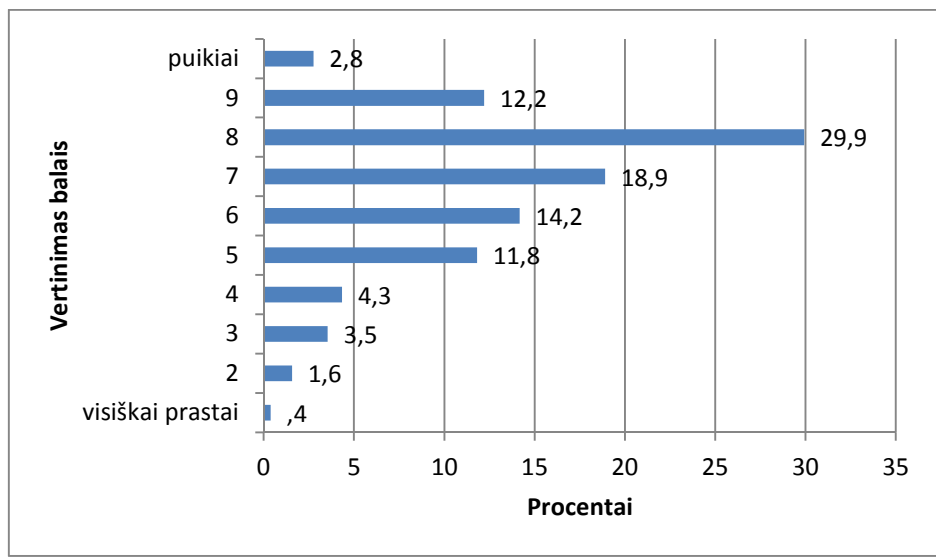
**17 pav. Kaip Jūs vertinate Universiteto dėstytojų pedagoginę etiką (dėstytojo taktiškumas, draugiškumas, mandagumas, teisingumas)?**

Universiteto auditorijų kokybę 45,2 proc. respondentų vertina gerai, 46,1 proc. vertina vidutiniškai, o prastai vertina 8,7 proc. apklaustųjų (18 pav.).



**18 pav. Kaip Jūs vertinate Universiteto auditorijų kokybę?**

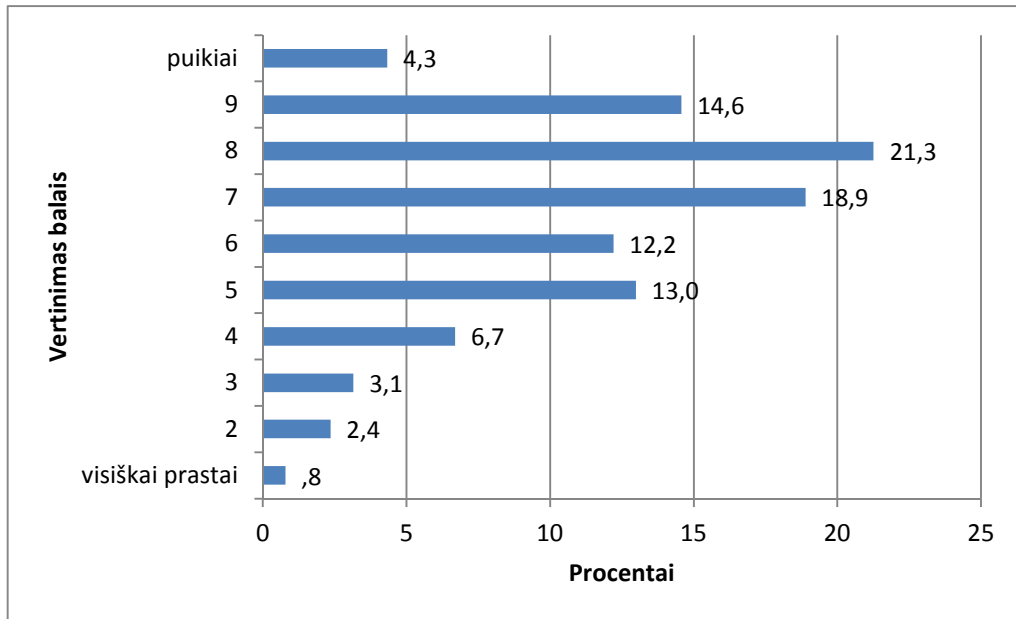
Analizuotas ir Universitete naudojamų studijų priemonių kokybės vertinimas (19 pav.). 44,9 proc. naudojamų studijų priemonių kokybę įvertino gerai, 44,9 proc. įvertino vidutiniškai, o prastai vertino 9,8 proc.



**19 pav. Kaip Jūs vertinate Universitete naudojamų studijų priemonių kokybę?**

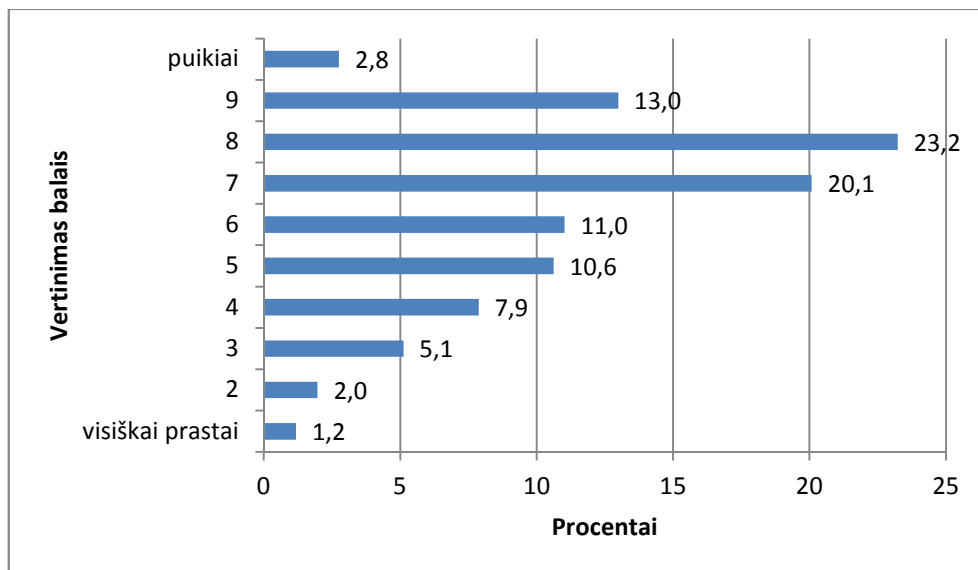


Dalyvavusieji apklausoje vertino ir Universiteto studijų procese naudojamų sporto bazių kokybę (20 pav.). 40,2 proc. įvertino gerai, vidutiniškai įvertino 44,1 proc. apklaustųjų, o prastai įvertino 13 proc. apklausoje dalyvavusių studentų.



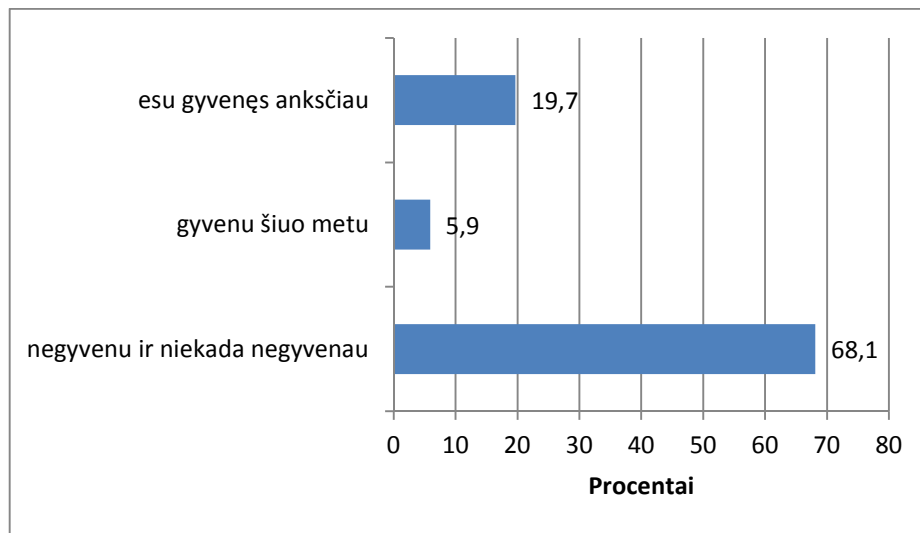
**20 pav. Kaip Jūs vertinate Universiteto studijų procese naudojamų sporto bazių kokybę?**

Poilsio vietų, skirtų studentams Universitete, kokybę gerai įvertino 39 proc., vidutiniškai – 41,7 proc., o prastai įvertino 16,2 proc. apklaustųjų (21 pav.).



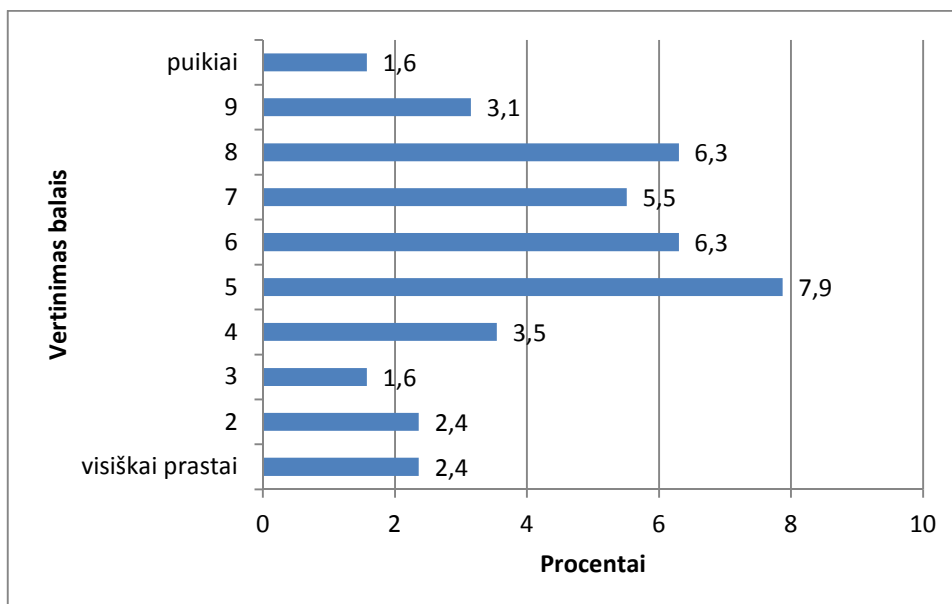
**21 pav. Kaip Jūs vertinate poilsio vietų, skirtų studentams Universitete, kokybę?**

Toliau analizuotas klausimas, kiek studentų gyvena arba kada nors gyveno Universiteto bendrabutyje ir kaip vertina patalpų, baldų ir bendrabučio personalo bendravimo su studentais kokybę (22, 23, 24 ir 25 pav.). 19,7 proc. atsakė kad yra gyvenę anksčiau, 5,9 proc. gyvena šiuo metu, o likusieji atsakė, jog negyvena ir niekuomet negyveno bendrabutyje. Pastarieji iš tolesnės analizės apie bendrabučio baldų, patalpų ir personalo bendravimo su studentais kokybę yra pašalinti. Analizuojami tik gyvenusiųjų ir dabar gyvenančiųjų atsakymai.



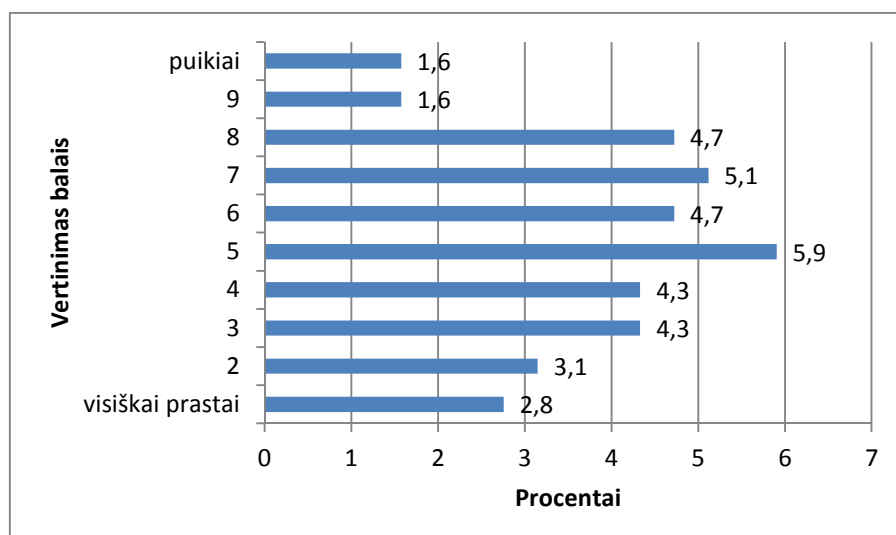
**22 pav. Ar šiuo metu gyvenate ar kada nors gyvenote Universiteto bendrabutyje?**

11 proc. bendrabučio patalpų kokybę įvertino gerai, 19,7 proc. įvertino vidutiniškai, o 9,9 proc. įvertino prastai.



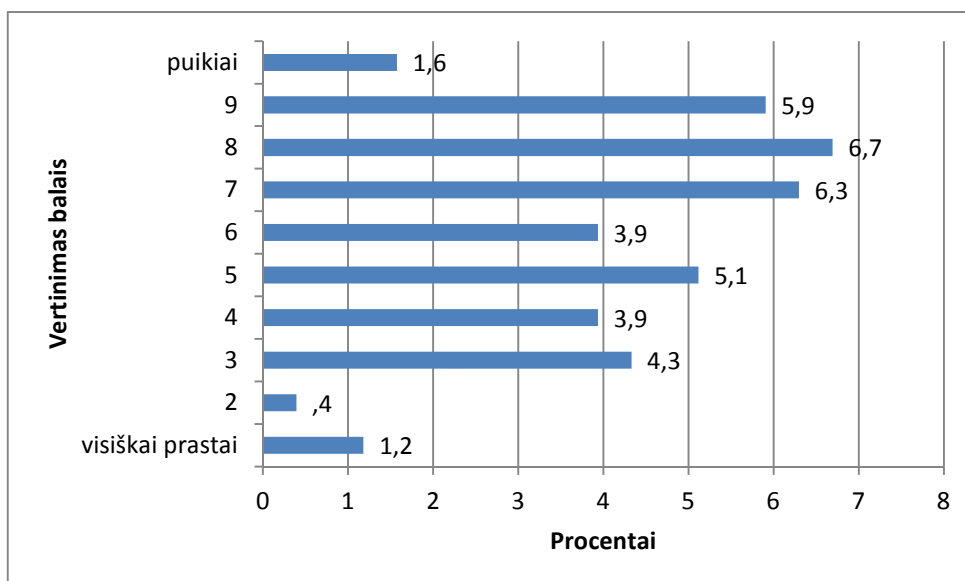
**23 pav. Kaip Jūs vertinate bendrabučio patalpų kokybę?**

Analizuojant bendrabučio baldų kokybės vertinimą, 7,9 proc. atsakiusiųjų įvertino gerai, 15,7 proc. įvertino vidutiniškai, o 14,5 proc. įvertino prastai.



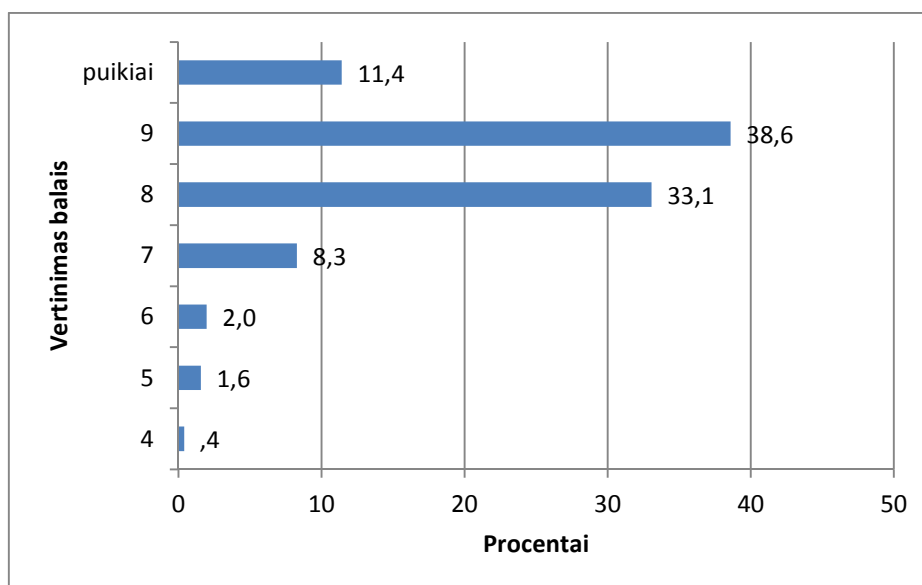
**24 pav. Kaip Jūs vertinate bendrabučio baldų kokybę?**

Analizuojant klausimą apie bendrabučio personalo bendravimo su studentais kokybę, 14,2 proc. atsakiusiųjų įvertino gerai, 15,3 proc. įvertino vidutiniškai, o 9,8 proc. įvertino prastai.



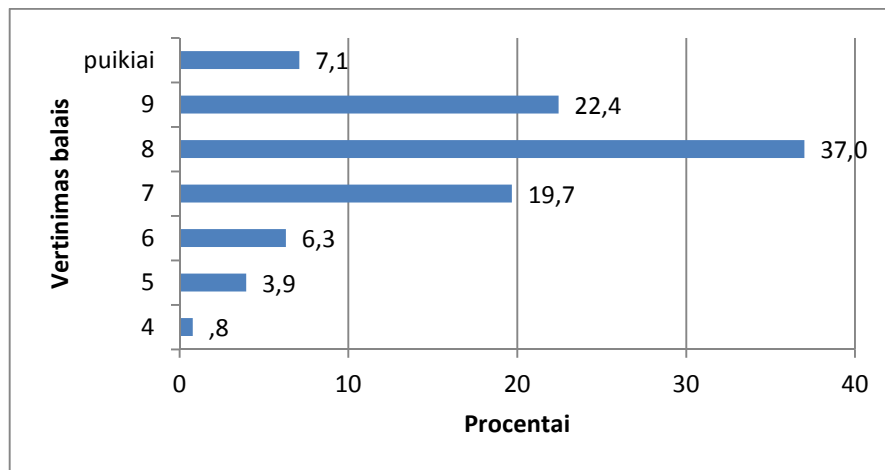
**25 pav. Kaip Jūs vertinate bendrabučio personalo bendravimo su studentais kokybę?**

Studentų taip pat prašyta įvertinti savo paties bendravimo kultūrą (26 pav.). Absoliuti dauguma – 83,1 proc. savo bendravimo kultūrą įvertino gerai, vidutiniškai vertino 11,9 proc. studentų, o prastai – 0,4 proc. apklaustųjų.



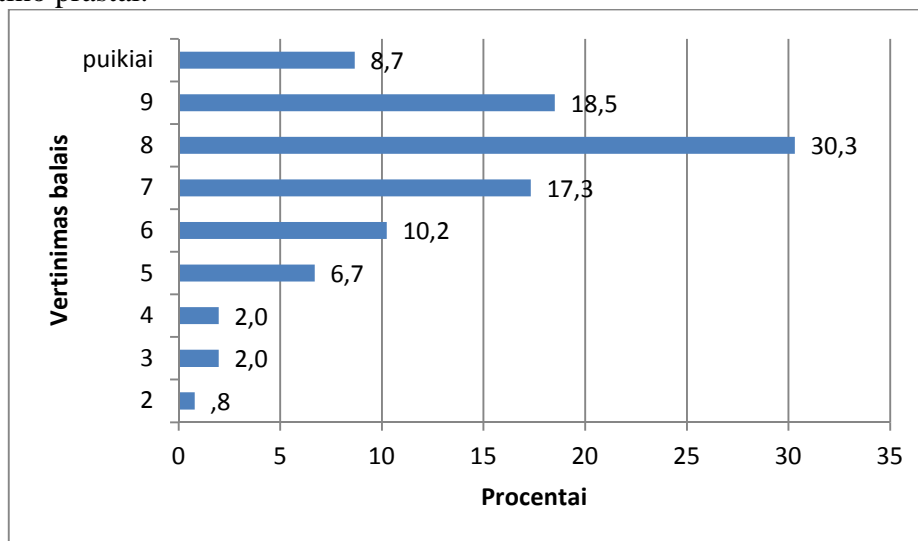
**26 pav. Kaip Jūs vertinate savo paties bendravimo kultūrą?**

Taip pat anketoje prašyta studentų įvertinti savo grupės draugų bendravimo kultūrą (27 pav.). 66,5 proc. įvertino gerai, vidutiniškai įvertino 29,9 proc., prastai – 0,8 proc.



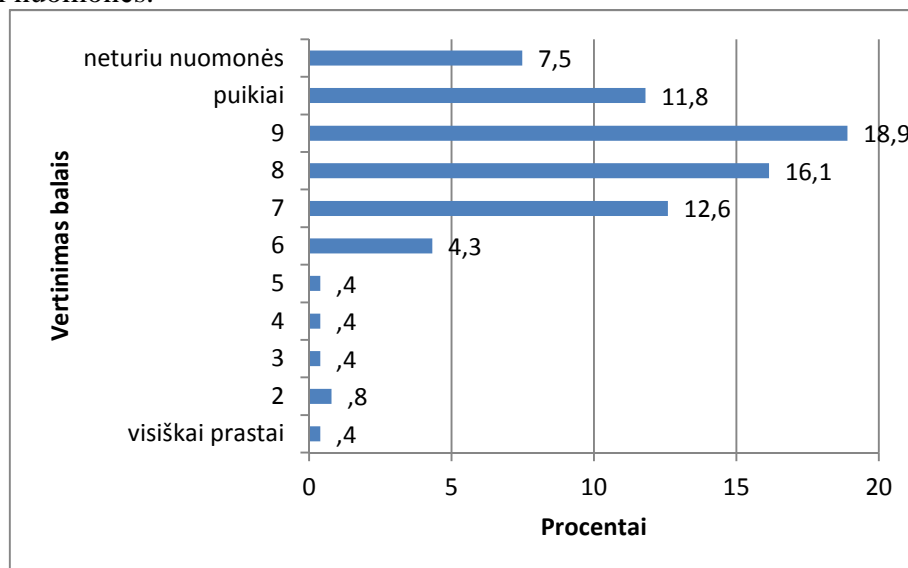
**27 pav. Kaip Jūs vertinate Jūsų grupės studentų bendravimo kultūrą?**

Toliau analizuotas studentų požiūris į Studentų atstovybės veiklą Universitete (28 pav.). 57,5 proc. apklaustųjų Studentų atstovybės veiklą vertino gerai, 34,2 proc. – įvertino vidutiniškai, 4,8 proc. apklaustųjų įvertino prastai.



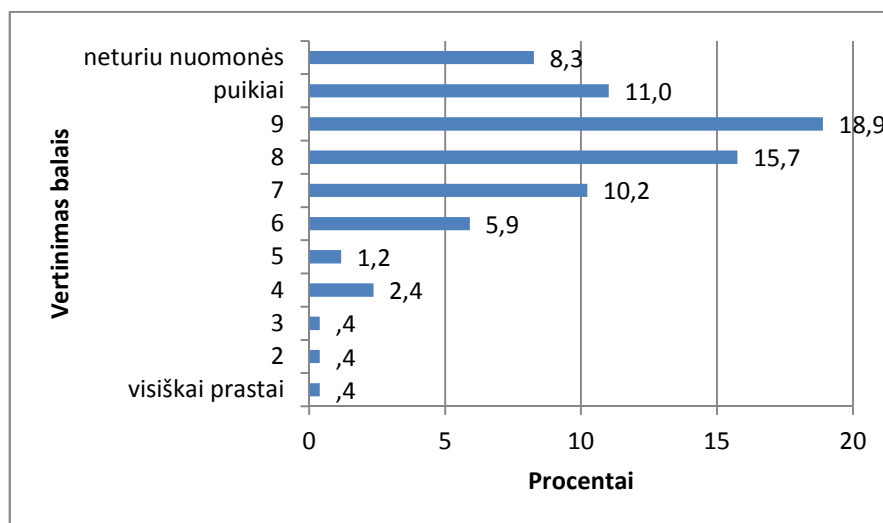
**28 pav. Kaip Jūs vertinate studentų atstovybės veiklą Universitete?**

Toliau analizuotas sporto edukologijos fakulteto administracijos bendravimo kultūros vertinimas (29 pav.) Primename iš visų apklaustųjų 43,7 proc. studijavo sporto edukologijos fakultete ir iš jų 46,8 proc. administracijos bendravimo kultūrą įvertino gerai, 17,3 proc. įvertino vidutiniškai, 2 proc. įvertino prastai, o 7,5 proc. neturi nuomonės.



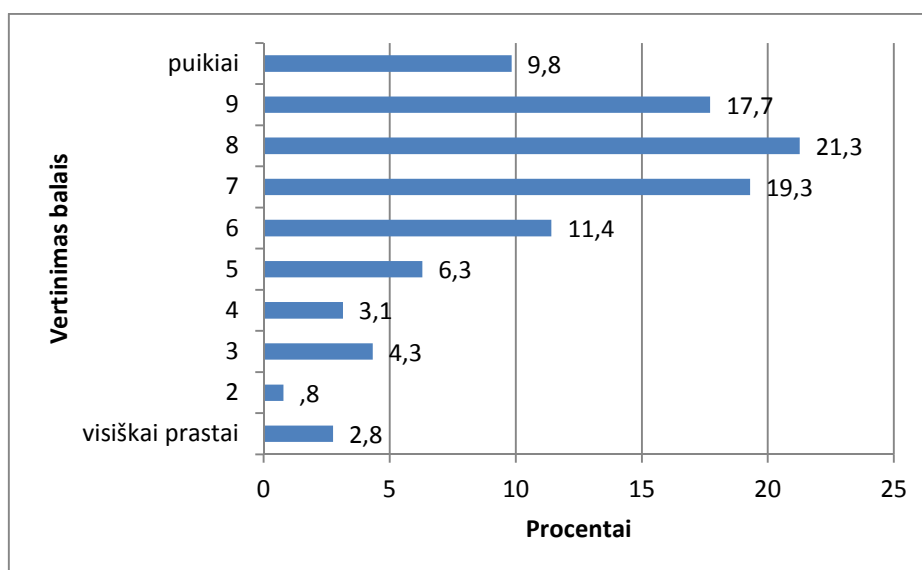
**29 pav. Kaip Jūs vertinate sporto edukologijos fakulteto administracijos bendravimo kultūrą?**

Toliau analizuotas sporto biomedicinos fakulteto administracijos bendravimo kultūros vertinimas (30 pav.). 56,3 proc. visų apklaustųjų studijavo sporto biomedicinos fakultete ir iš jų 29,9 proc. atsakiusiųjų vertino gerai, 17,8 proc. įvertino vidutiniškai, 3,6 proc. įvertino prastai, o 8,3 proc. neturi nuomonės dėl administracijos bendravimo kultūros.



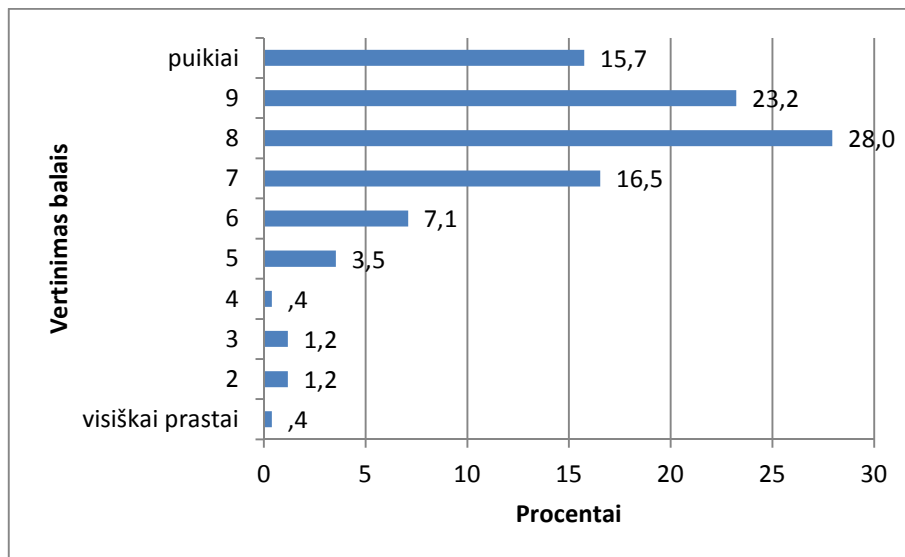
**30 pav. Kaip Jūs vertinate sporto biomedicinos fakulteto administracijos bendravimo kultūrą?**

Toliau analizuota studijų programos, kurioje studijuota, metinio koordinatoriaus pagalba ir parama studentams (31 pav.). Bendrai išanalizavus visų studentų nuomonę, 48,8 proc. metinio koordinatoriaus pagalbą įvertino gerai, 37 proc. įvertino vidutiniškai, 11 proc. įvertino prastai.



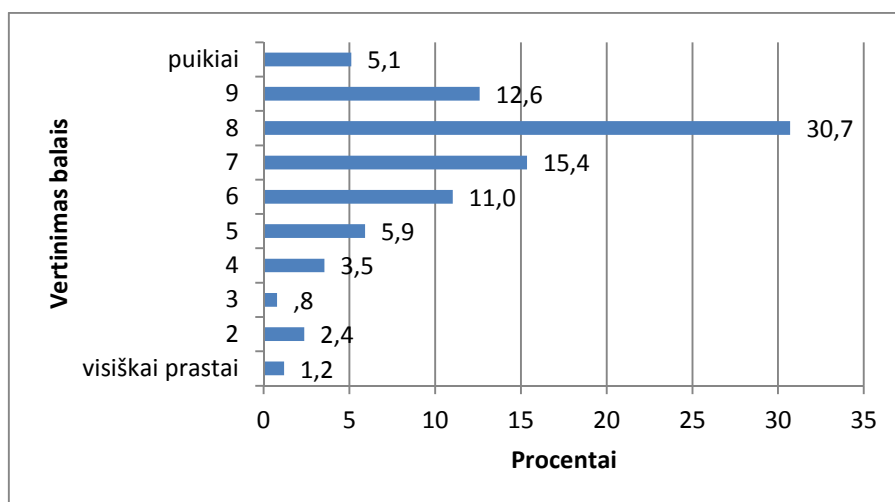
**31 pav. Kaip Jūs vertinate studijų programos, kurioje studijuojate metinio koordinatoriaus pagalbą ir paramą studentams?**

Didesnė pusė apklaustųjų Universiteto budinčiųjų bendravimo kultūrą įvertino gerai (66,9 proc.), 27,1 proc. įvertino vidutiniškai, 3,2 proc. įvertino prastai (32 pav.).



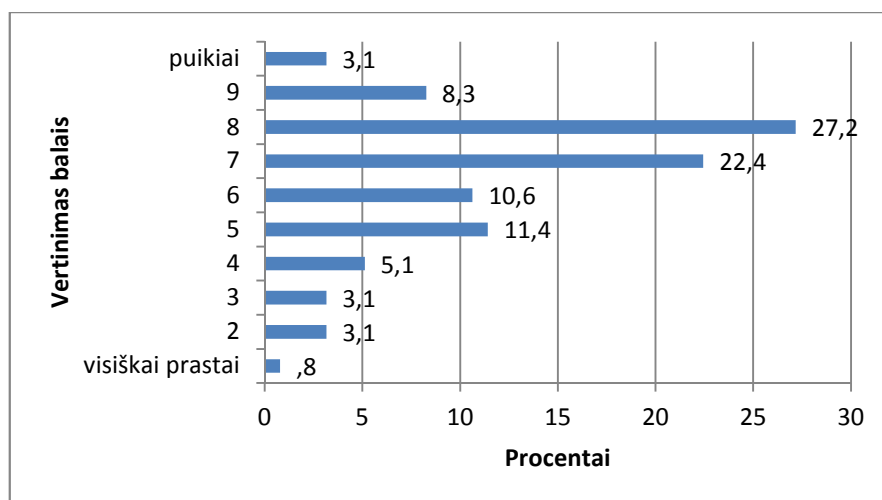
**32 pav. Kaip Jūs vertinate aptarnaujančio personalo (Universiteto budinčiųjų) bendravimo kultūrą?**

Analizuotas klausimas ir apie sportavimo laisvalaikio Universitete kokybės vertinimą (33 pav.). 48,4 proc. įvertino gerai, 32,3 proc. – vidutiniškai, 7,9 proc. - prastai.



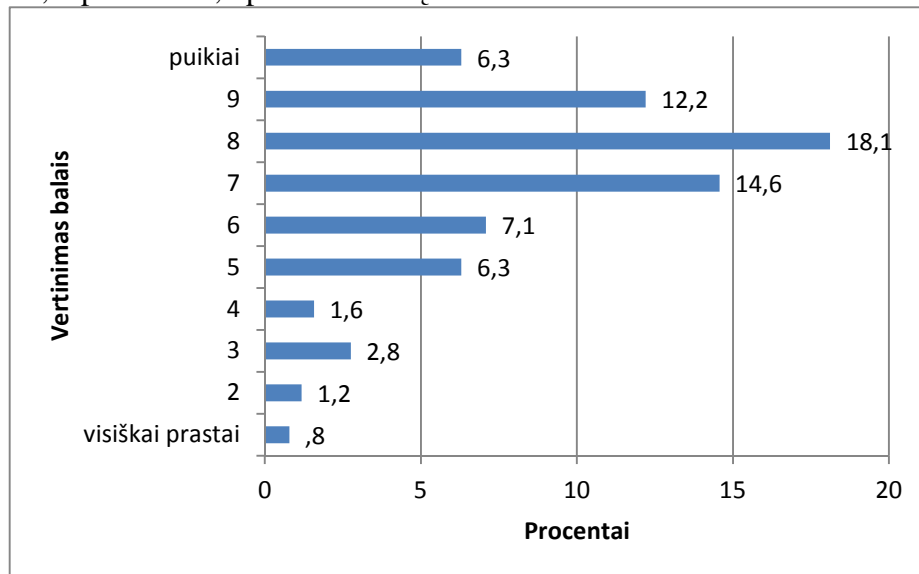
**33 pav. Kaip Jūs vertinate sportavimo laisvalaikio Universitete kokybę? Jei šiuo metu dalyvaujate pasiekimų sporte, klausimą praleiskite.**

Analizuotas ir laisvalaikio įvairovės Universitete klausimas (34 pav.). 38,6 proc. atsakiusiųjų laisvalaikio įvairovę vertino gerai, 44,4 proc. – vidutiniškai, o prastai vertino 12,1 proc. apklaustųjų.



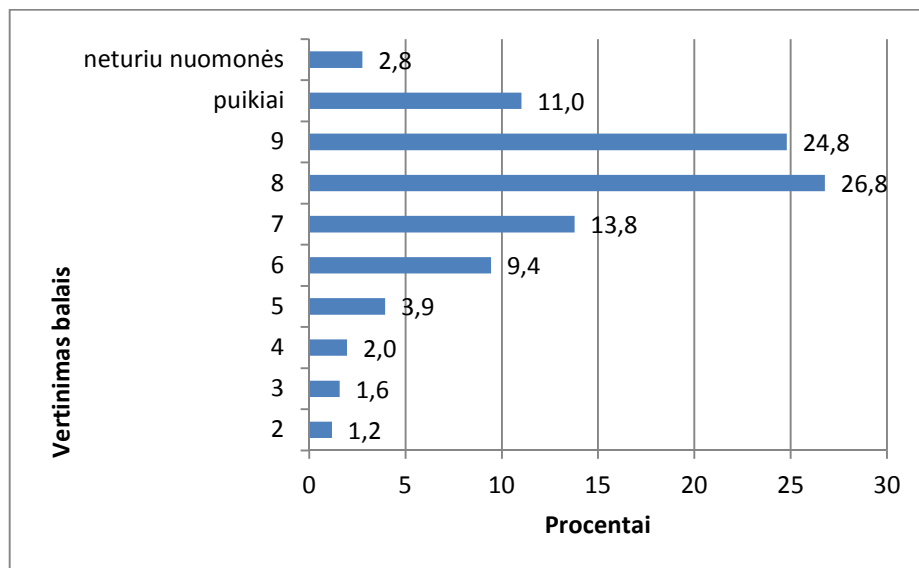
**34 pav. Kaip Jūs vertinate laisvalaikio įvairovę Universitete (galimybę dalyvauti įvairioje popietinėje saviraiškos veikloje)?**

Apklausoje metu buvo prašyta studentų įvertinti Universitete sudaromas sporto sąlygas pasiekimų sporte dalyvaujantiems studentams (35 pav.). 36,6 proc. sporto sąlygas įvertino gerai, 28 proc. vertino vidutiniškai, o prastai – 6,4 proc. studentų.



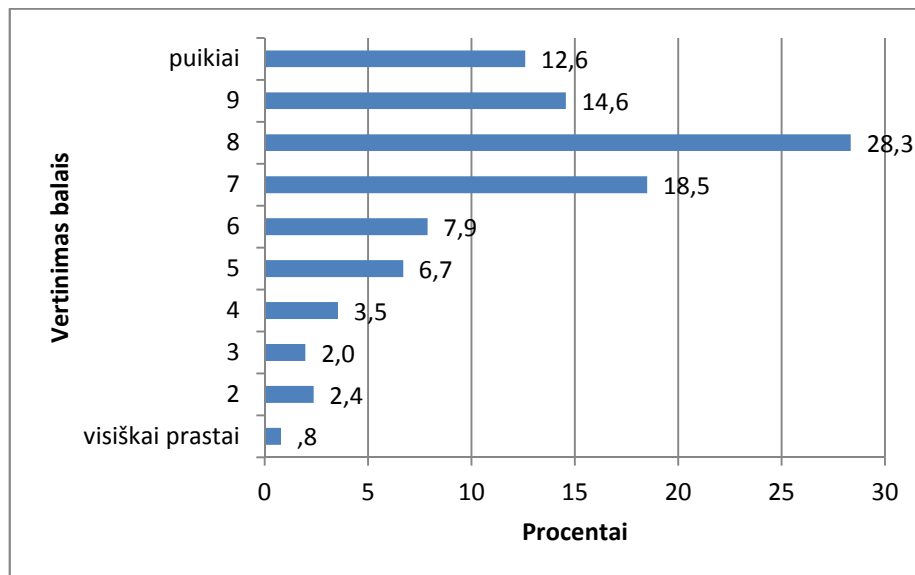
**35 pav. Kaip Jūs vertinate Universitete sudaromas sporto sąlygas pasiekimų sporte dalyvaujantiems studentams (atsakykite, jei šiuo metu dalyvaujate arba studijuodamas dalyvavote pasiekimų sporte)?**

Taip pat prašyta absolventų įvertinti galimybes gauti informaciją susijusią su studijomis bei priimamais sprendimais (36 pav.). 62,6 proc. galimybes gauti informaciją įvertino gerai, 27,1 proc. įvertino vidutiniškai, 4,8 proc. įvertino prastai, o 2,8 proc. neturi nuomonės.



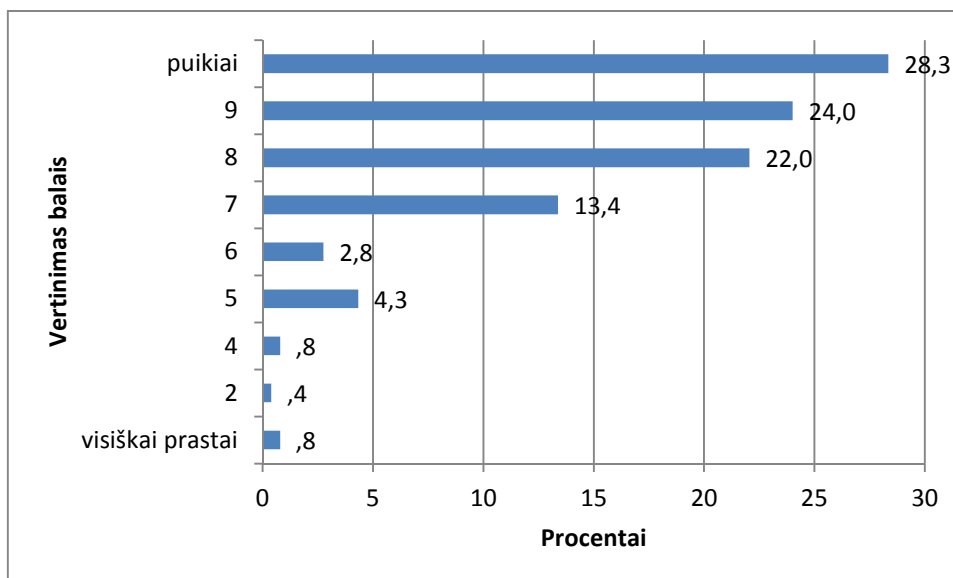
**36 pav. Ar lengva gauti informaciją susijusią su Jūsų studijomis, studijų srityje priimamais sprendimais?**

Universiteto bibliotekos fondo kokybę absolventai vertina taip: 55,5 proc. įvertino gerai, 33,1 proc. įvertino vidutiniškai, o 4,7 proc. įvertino prastai (37 pav.).



**37 pav. Kaip Jūs vertinate Universiteto bibliotekos fondo kokybę?**

Apklausoje metu studentai vertino ir Universiteto bibliotekos personalo bendravimo su studentais kokybę. 74,3 proc. įvertino gerai, 20,5 proc. - vidutiniškai, o 2 proc. įvertino prastai (42 pav.).



**42 pav. Kaip Jūs vertinate bibliotekos personalo bendravimo su studentais kokybę?**