

Studentų požiūrio į Universiteto studijų kokybę ir paramą studentams apklausos rezultatai

(2012 - 2013 m.m. pavasario semestras, paskutiniųjų kursų studentų apklausa)

2012 – 2013 m.m. I ir II pakopų studijas baigė 655 studentai (nuolatine, neakivaizdine ir iššęstine formomis). Užpildyta 431 anketa, jos iš karto buvo surenkamos ir suvedamos į duomenų lauką. 64 proc. apklaustųjų yra moterys ir 36 proc. – vyrai. Anketų nepildė 224 studentai, t.y. 34 proc. visų baigusiujų. Anketos buvo anoniminės. Studijų pakopa nebuvo fiksuota, tačiau atsižvelgiant į tai, kad apklausti paskutiniųjų kursų studentai, pakopą galima nustatyti pagal nurodytą studijų kursą.

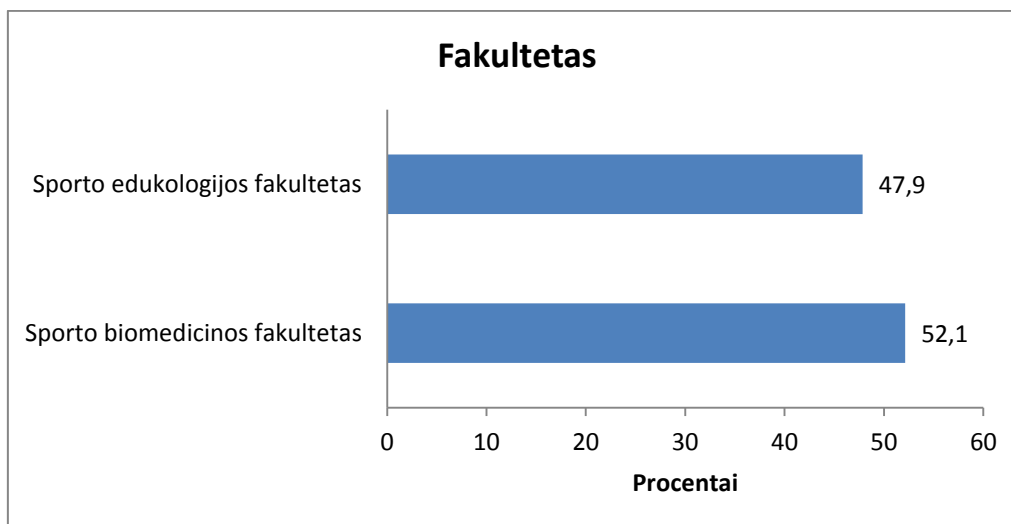
Dokumente naudojamos vertinimo reikšmės:

Gera – aritmetinė vertinimų suma nuo 10 iki 8 balų.

Vidutiniškai - aritmetinė vertinimų suma nuo 7 iki 5 balų.

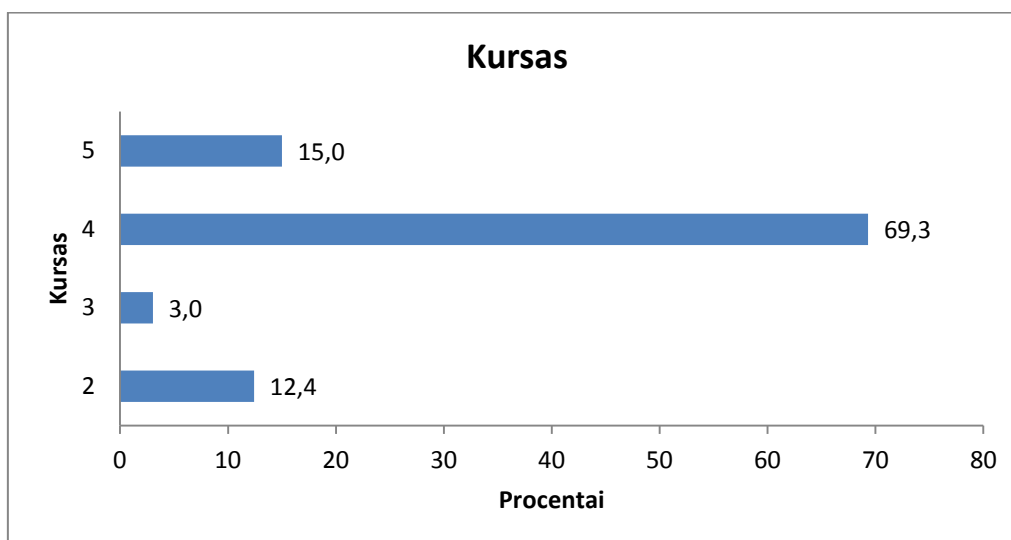
Prastai - aritmetinė vertinimų suma nuo 4 iki 1 balo.

Užpildytų anketų skaičius tarp fakultetų pasiskirstė taip: 52,1 proc. užpildžiusiujų studijavo Sporto biomedicinos fakultete, o Sporto edukologijos – 47,9 proc. (1 pav.).



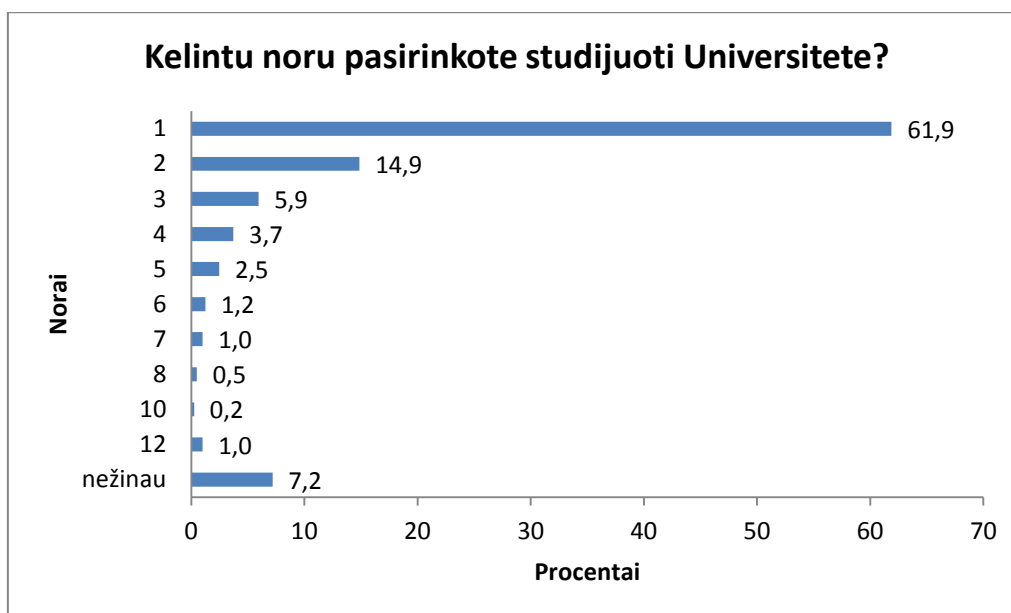
1 pav. Studentų pasiskirstymas fakultetuose.

Didžiausias užpildytų anketų skaičius (69,3 proc.) yra 4-o kurso studentų (2 pav.). Taigi, daugiausiai atsakiusiujų studijavo nuolatine studijų forma. Iš 2 pav. galima matyti atsakiusiujų procentą pagal pakopą bei studijų formą. II pakopos nuolatinių studijų studentų - 12,4 proc., tos pat pakopos iššęstinių studijų – 3 proc., I pakopos nuolatinės studijų formos – 69,3 proc., o neakivaizdinės – 15 proc. studentų.



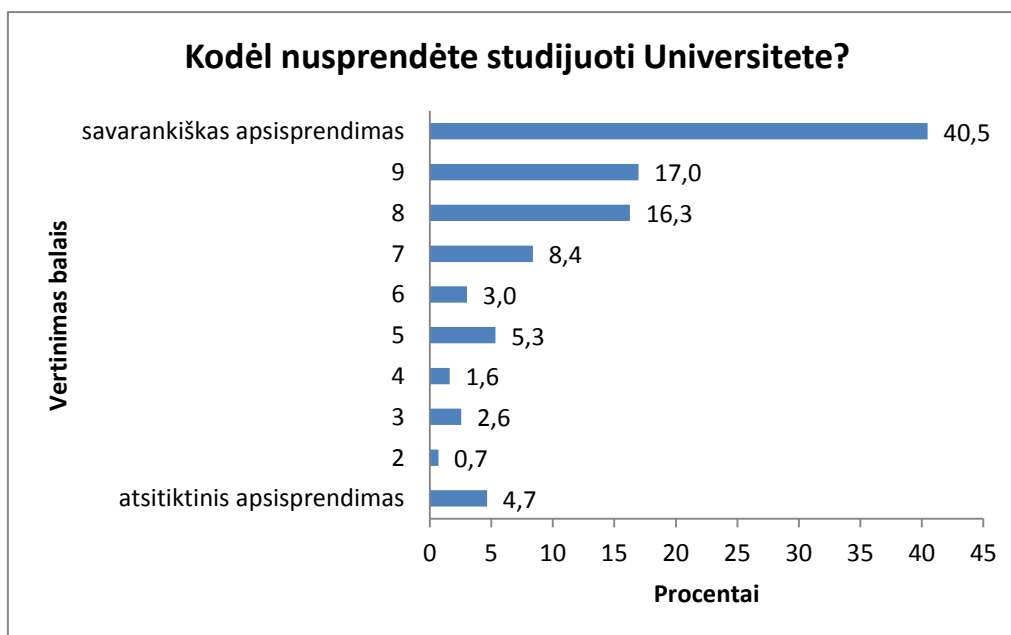
2 pav. Studentų pasiskirstymas pagal kursą.

Toliau analizavome, kelintu noru baigusieji pasirinko studijas Universitete (3 pav.). 61,9 proc. studijas Universitete pasirinko 1-u noru, 14,9 proc. – 2-u noru, likusieji- 3-iu ar žemesniu noru, o 7,2 proc. absolventų neprisiminė.

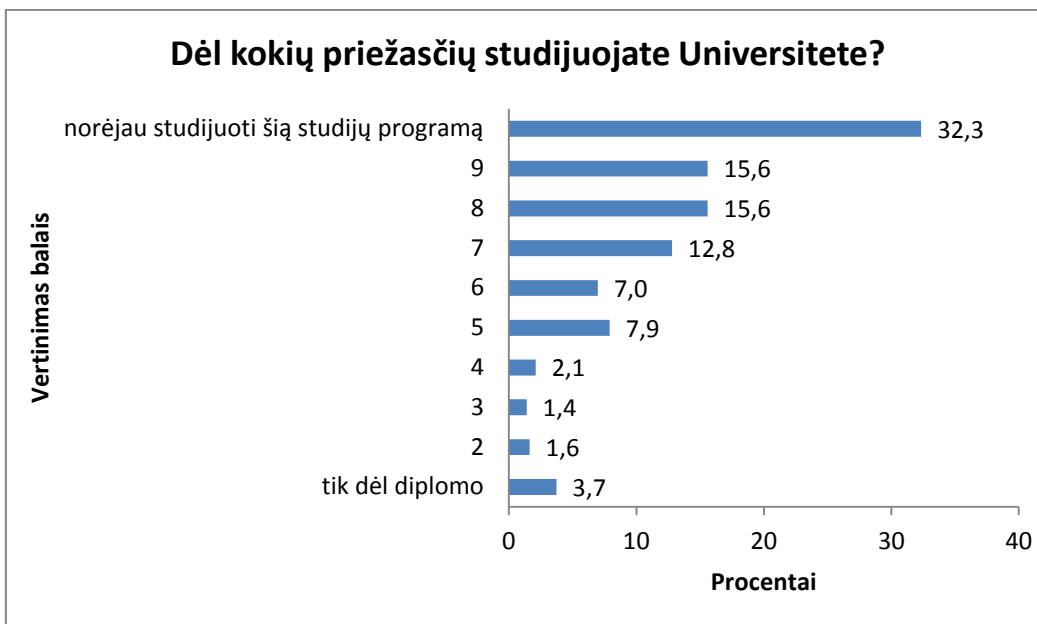


3 pav. Kelintu noru Jūs pasirinkote studijuoti Universitete?

Apklausos metu analizuotas studentų apsisprendimas studijuoti Universitete (4 ir 5 pav.). 73,8 proc. studentų atsakė, jog tai buvo savarankiškas apsisprendimas ir savo apsisprendimo savarankiškumą įvertino 8,9 ir 10 balų. 7 - 5 balais įvertino 16,7 proc. apklaustųjų, o 9,6 proc. atsakė, kad apsisprendimas buvo labiau atsitiktinis. Taip pat apklausos metu 63,5 proc. studentų nurodė, kad norėjo studijuoti šią studijų programą (savo norą vertino nuo 8 iki 10 balų), nuo 7 iki 5 balų norą studijuoti šią studijų programą įvertino 27,7 proc., o 8,8 proc. apklaustųjų nurodė, kad studijuoja tik dėl diplomo.

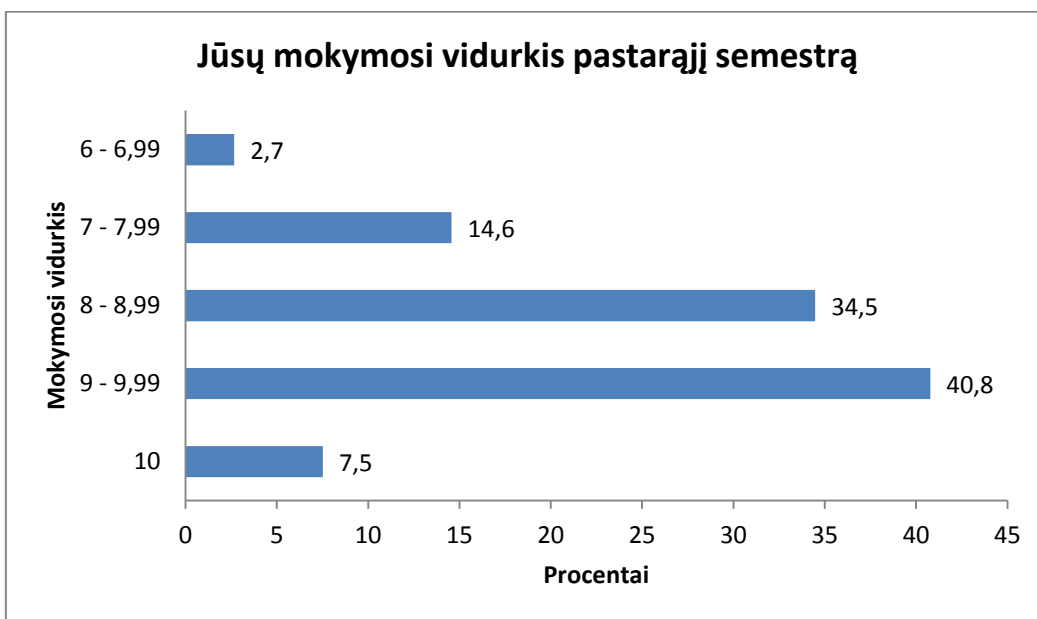


4 pav. Kodėl nusprendėte studijuoti Universitete (atsitiktinis apsisprendimas – 1, savarankiškas apsisprendimas – 10).



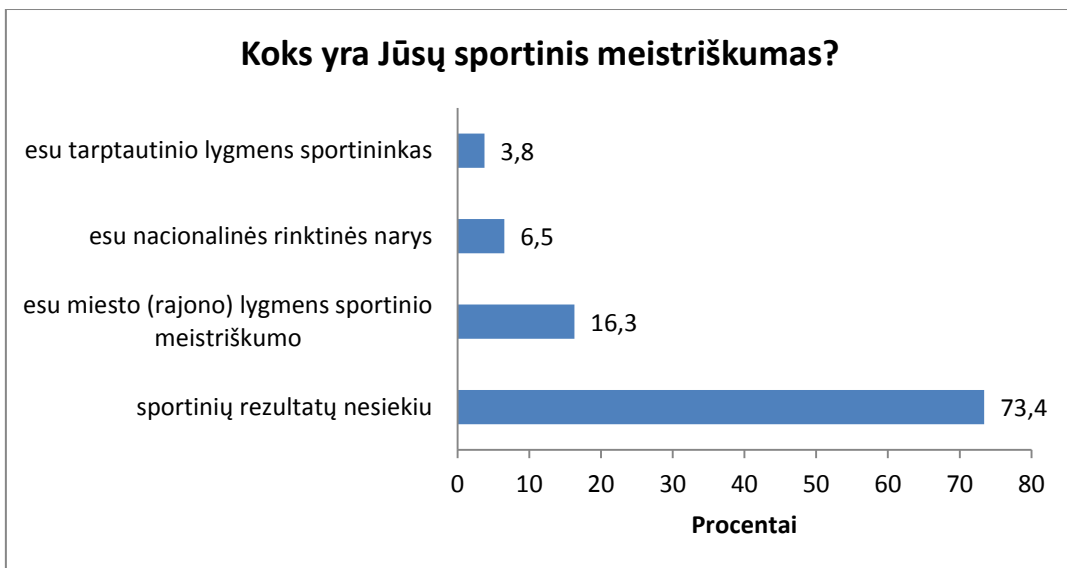
5 pav. Dėl kokių priežasčių studijuojate Universitete? (išskirtinai tik dėl aukštojo mokslo diplomo – 1, norėjote studijuoti būtent šią studijų programą – 10).

Taip pat buvo analizuotas studentų mokymosi vidurkis (6 pav.). 7,5 proc. nurodė, jog jų mokymosi vidurkis yra pats aukščiausias - 10 balų. 40,8 proc. apklaustųjų nurodė, jog jų vidurkis yra 9-9,99 balo, 2,7 proc. nurodė, jog vidurkis siekė 6-6,99 balo.



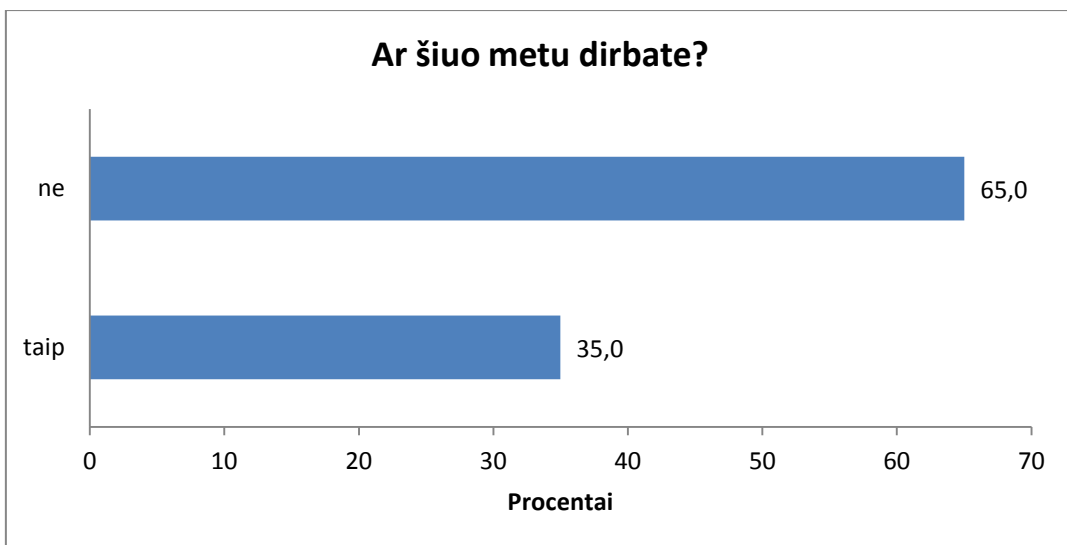
6 pav. Koks Jūsų mokymosi vidurkis pastarąjį semestrą?

Dauguma apklaustųjų nurodė, jog nesiekia jokių sportinių rezultatų (73,4 proc.). Likusieji 26,6 proc. yra miesto ar rajono lygmens sportinio meistriškumo, nacionalinės rinktinės nariai ar tarptautinio lygmens sportininkai (7 pav.).

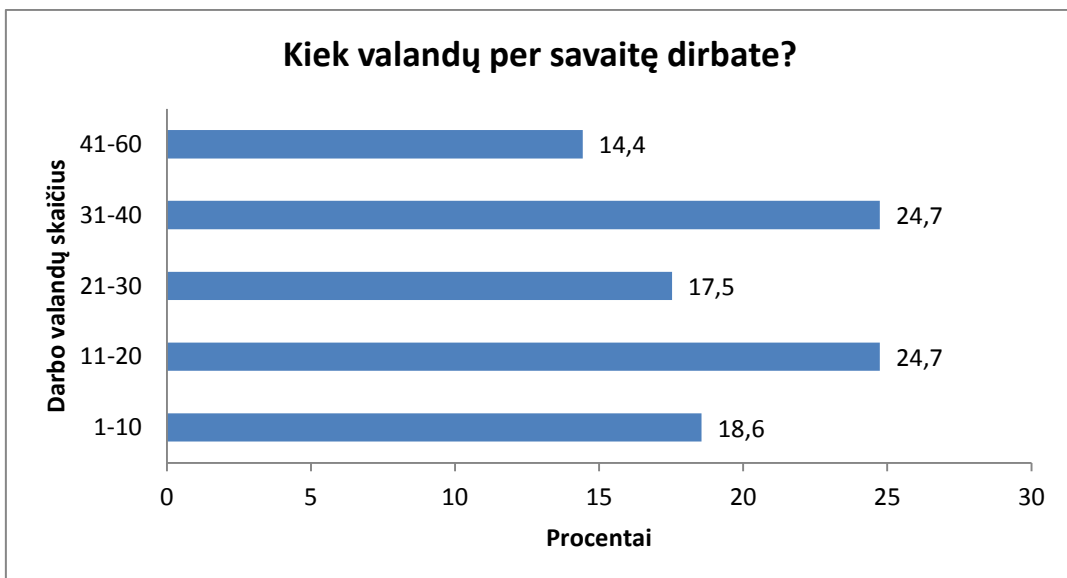


7 pav. Koks yra Jūsų sportinis meistriškumas?

Toliau analizavome dirbančiųjų studentų duomenis (8 ir 9 pav.). Į analizę įtraukiami tik I – osios pakopos 4 kurso studentų duomenys. 35 proc. dieninių studijų studentų atsakė, jog dirba. Iš jų 39,1 proc. nurodė, jog dirba daugiau nei 30 valandų per savaitę.

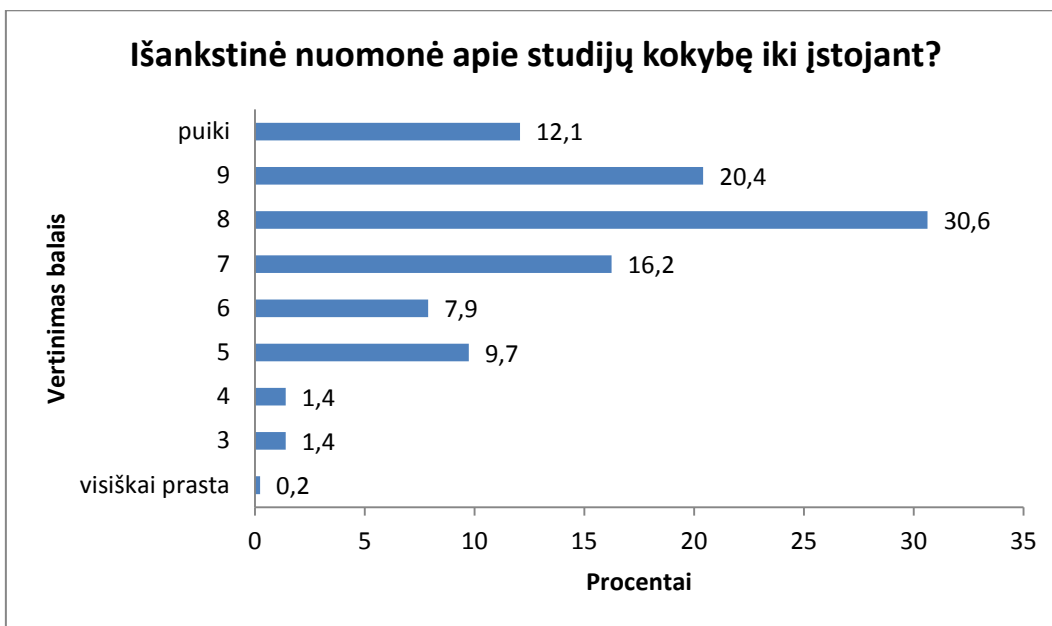


8 pav. Ar šiuo metu dirbate?



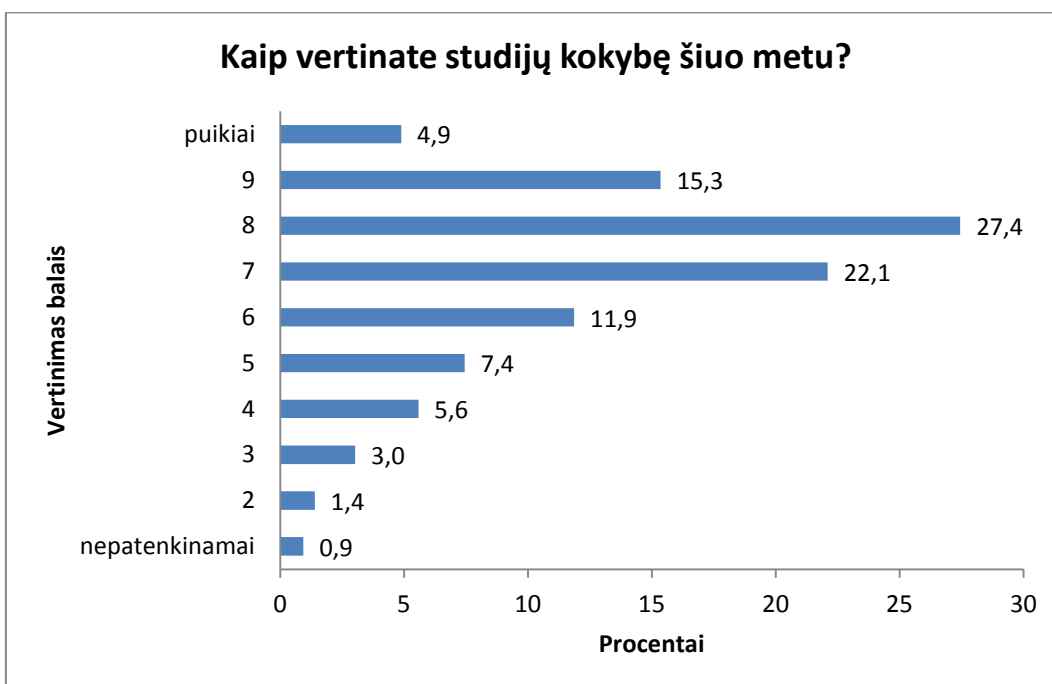
9 pav. Kiek valandų per savaitę dirbate?

Iki įstojant Universiteto studijų kokybę 8-iais balais ir daugiau vertino 63,1 proc. apklaustųjų. Vidutiniškai vertino 33,8 proc., 3 proc. manė, kad Universiteto studijų kokybė yra prasta (10 pav.).



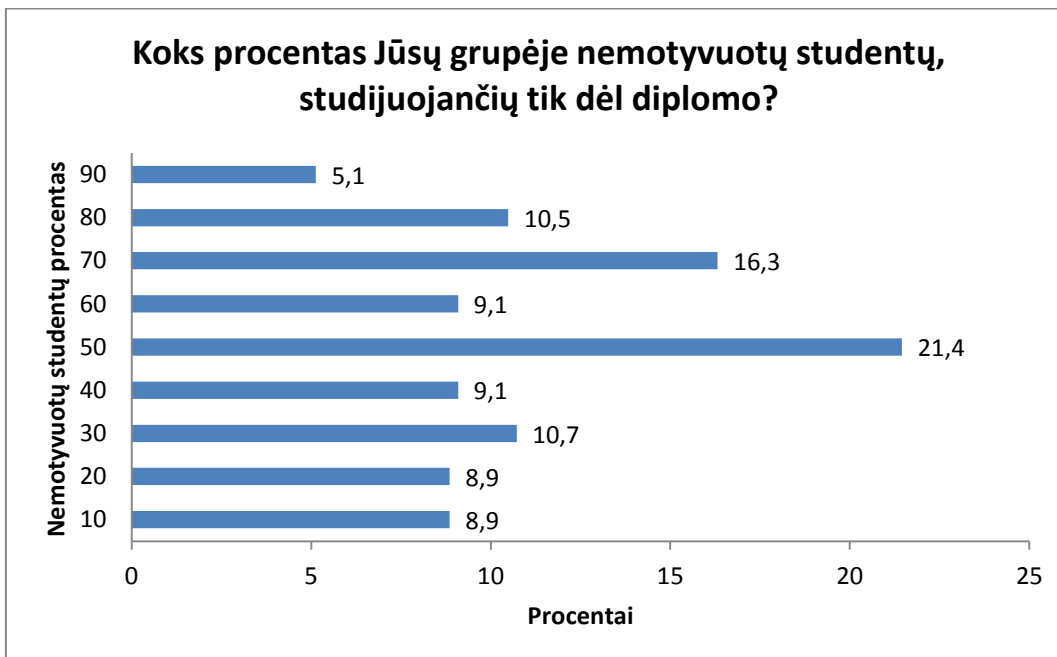
10 pav. Kokia buvo Jūsų išankstinė nuomonė apie studijų Universitete kokybę iki Jums įstojant?

Šiuo metu gerai studijų kokybę Universitete vertina 47,6 proc. baigusiųjų, vidutiniškai vertina 41,4 proc., prastai vertina 10,9 proc. baigusiųjų (11 pav.).



11 pav. Kaip vertinate studijų kokybę Universitete šiuo metu?

Apklauso metu teirautasi studentų nuomonės apie tai, koks procentas jų grupėje, jų manymu, yra nemotyvuotų studentų, studijuojančių tik dėl diplomo (12 pav.). 59 proc. mano, jog jų grupėje yra iki pusės nemotyvuotų studentų. Beveik 41 proc. apklaustųjų teigia, jog grupėje yra daugiau nei pusė nemotyvuotų studentų, studijuojančių tik dėl diplomo. Visgi atsakydami į klausimą apie priežastis, dėl kurių studijuoja Universitete, 4,5 karto mažiau studentų nurodė, kad studijuoja dėl diplomo.



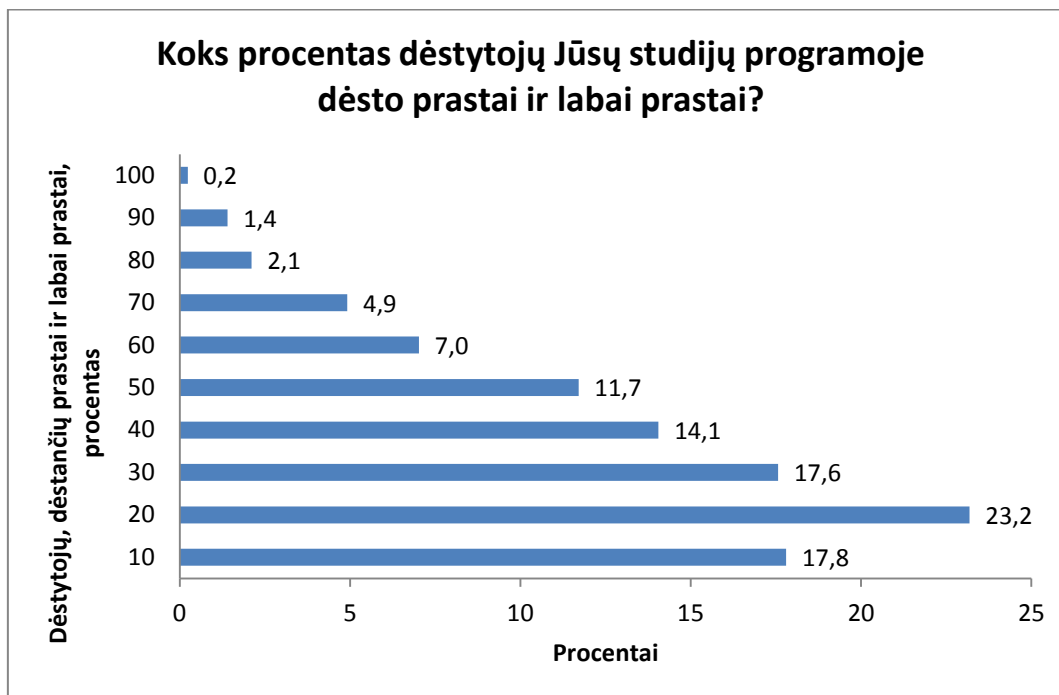
12 pav. Koks procentas Jūsų grupėje, Jūsų manymu, yra nemotyvuotų studijoms studentų, studijuojančių tik dėl diplomo?

Taip pat apklauso metu siekėme nustatyti, koks procentas dėstytojų dėsto labai gerai ir puikiai (13 pav.). 70,9 proc. apklaustųjų nurodė, jog labai gerai ir puikiai dėsto daugiau nei pusė dėstytojų, 29,1 proc. nurodė, jog tokių dėstytojų yra pusė ir mažiau.



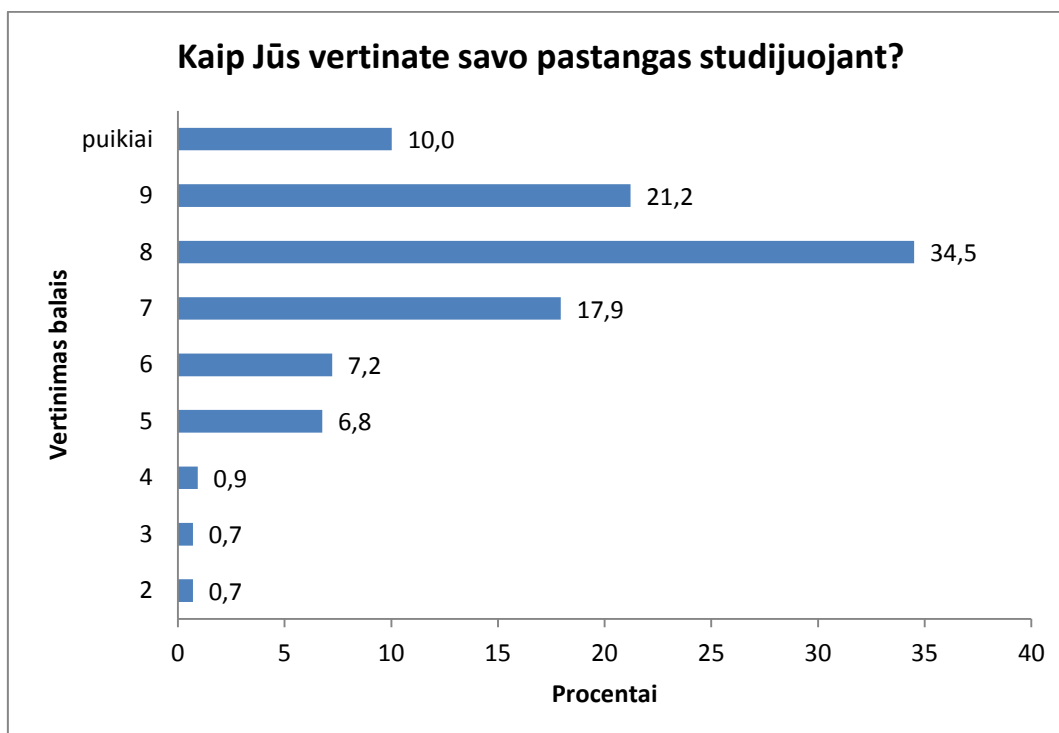
13 pav. Koks procentas dėstytojų Jūsų studijų programoje dėsto labai gerai ir puikiai?

Analizuojant klausimą apie dėstytojus, dėstančius prastai ir labai prastai (14 pav.), 15,6 proc. nurodė, jog tokių dėstytojų yra 60 procentų ir daugiau, tuo tarpu beveik 84,4 proc. nurodė, jog dėstančių prastai dėstytojų yra mažiau negu pusė.



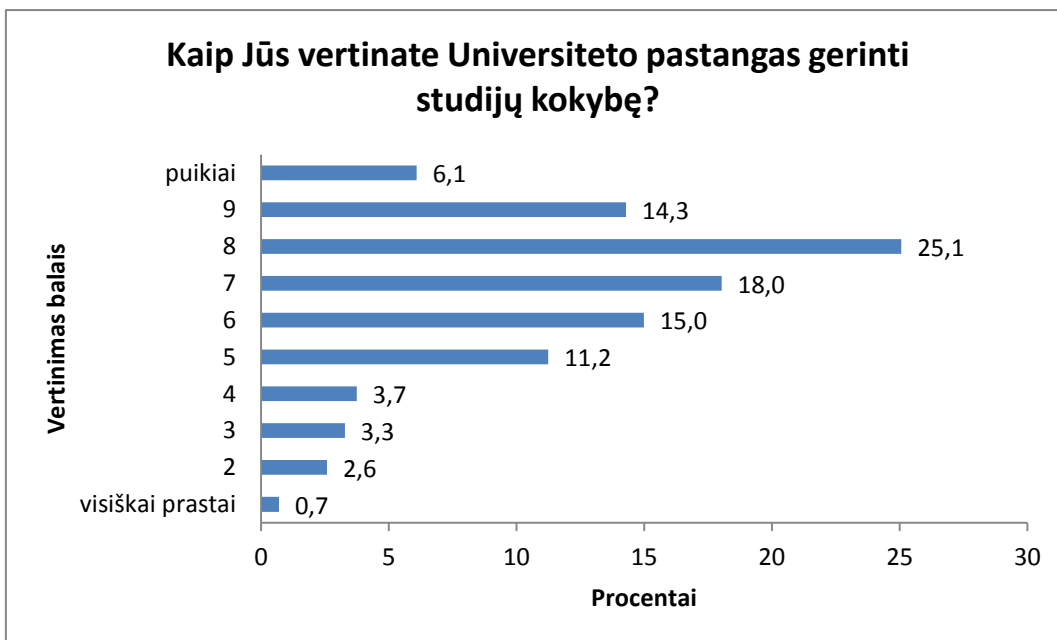
14 pav. Koks procentas dėstytojų Jūsų studijų programoje dėsto prastai ir labai prastai?

Savo pastangas studijuojant gerai vertina 65,7 proc. atsakiusiųjų, vidutiniškai vertina 31,9 proc., prastai vertina 2,3 proc. apklaustųjų (15 pav.).



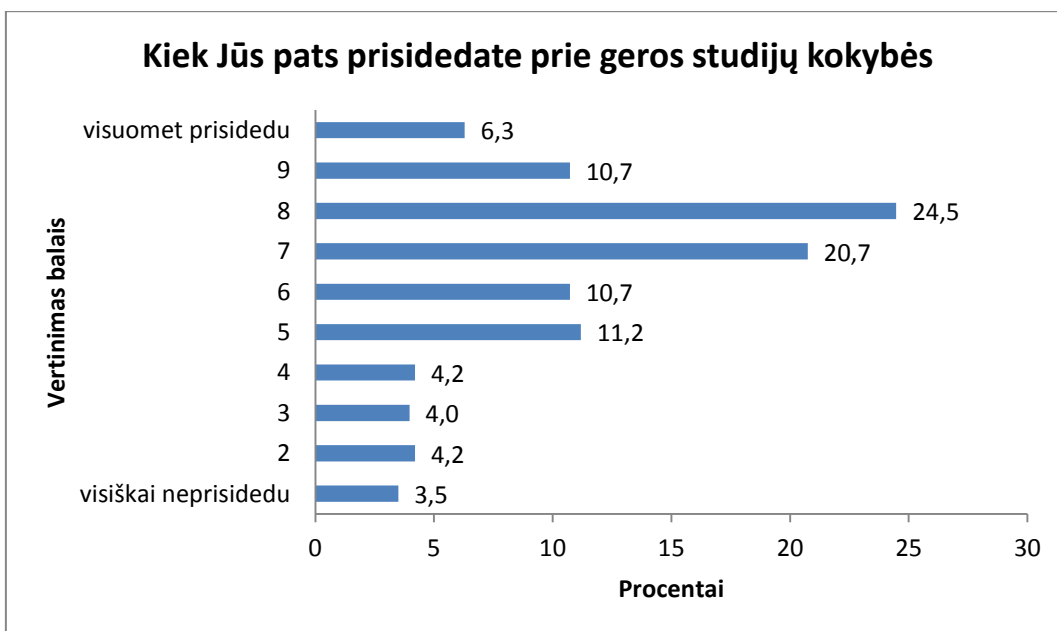
15 pav. Kaip Jūs vertinate savo paties/čios pastangas studijuojant?

Analizuojant klausimą apie Universiteto pastangas gerinant studijų kokybę (16 pav.), 45,5 proc. apklaustųjų įvertino gerai, 44,2 proc. įvertino vidutiniškai, o 10,3 proc. Universiteto pastangas įvertino prastai.



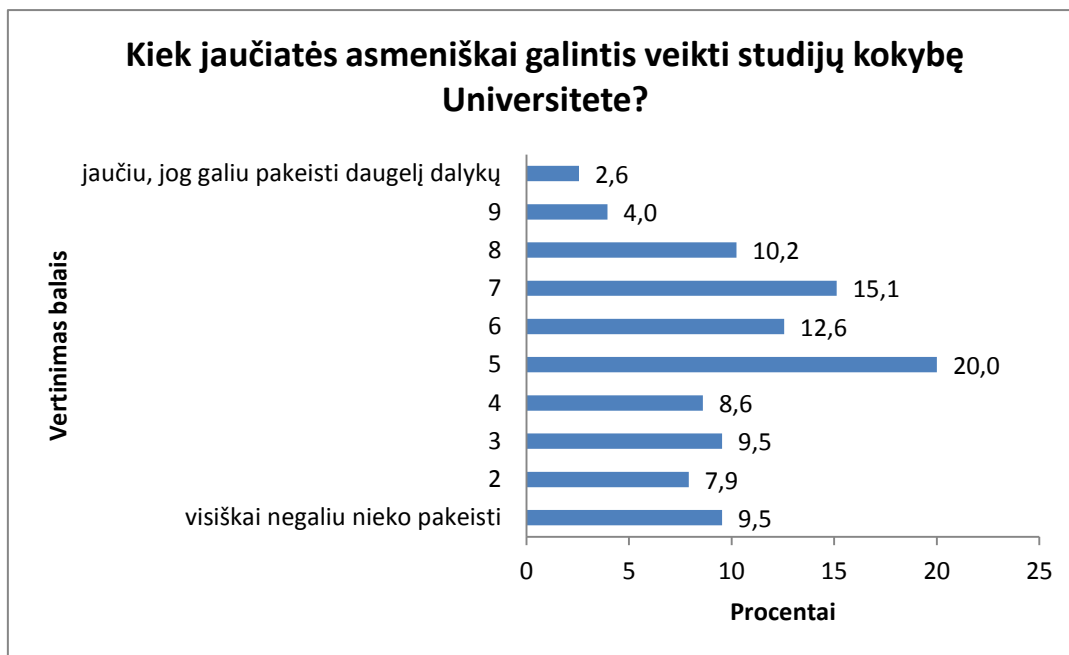
16 pav. Kaip Jūs vertinate Universiteto pastangas gerinti studijų kokybę?

Toliau analizavome klausimą, kiek studentai patys prisideda prie geros studijų kokybės (17 pav.). 41,5 proc. savo pastangas įvertino gerai, vidutiniškai – 42,6 proc., o 15,9 proc. studentų nurodė, jog neprisideda prie geros studijų kokybės.



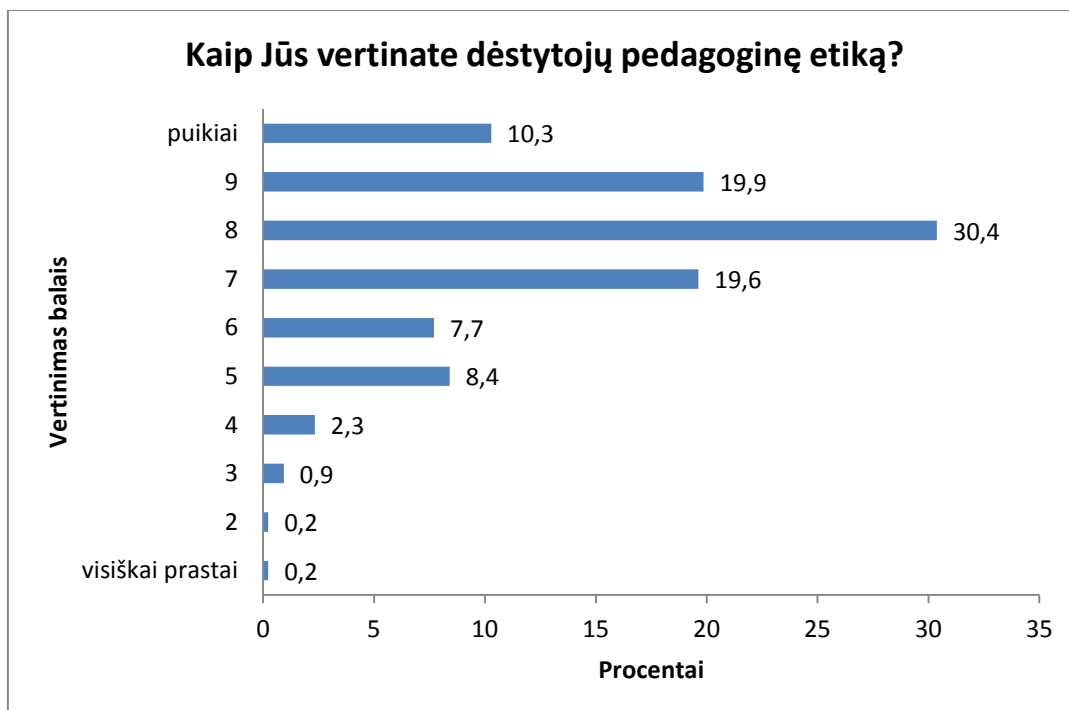
17 pav. Kiek Jūs pats prisidedate prie geros studijų kokybės (į seminarus ateinate pasiruošęs, skaitote studentams rekomenduotą literatūrą, aktyviai dalyvaujate paskaitose, seminaruose, esate linkę savarankiškai skaityti daugiau negu užduoda dėstytojas, domitės nauja literatūra)?

Toliau analizuotas klausimas apie studentų galimybes veikti mokymo ir mokymosi, studijų kokybę (18 pav.). 16,8 proc. studentų savo galimybes įvertino 8 balais ir daugiau, 47,7 proc. atsakiusiųjų savo galimybes įvertino nuo 5 iki 7 balų, o 35,5 proc. savo galimybes įvertino prastai.



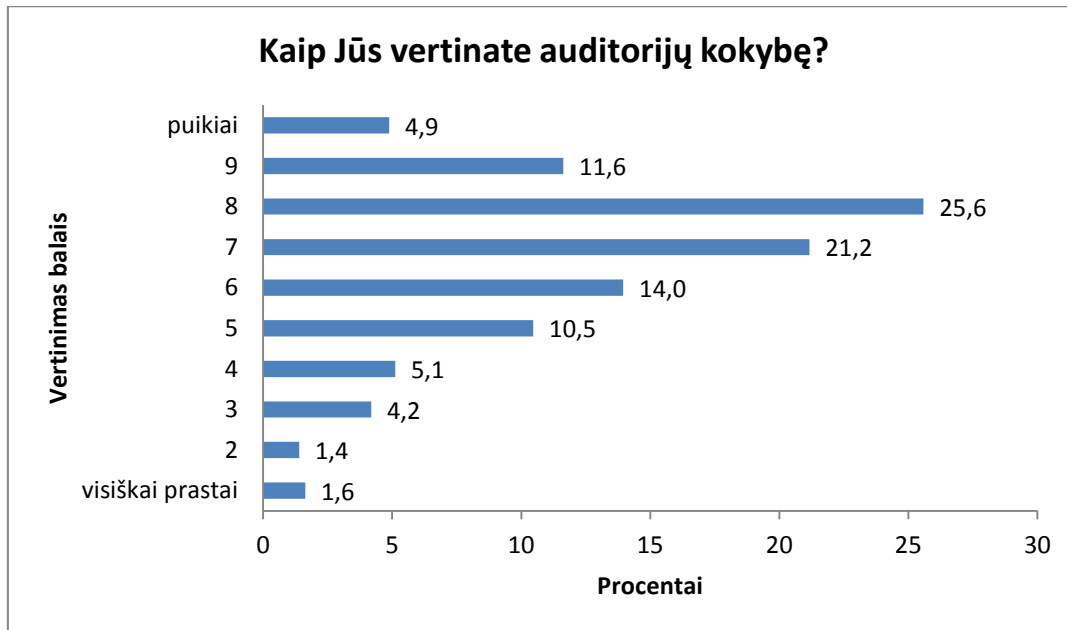
18 pav. Kiek jaučiatės asmeniškai galintis veikti studijų kokybę Universitete? Kiek, Jūsų nuomone, Jūs jaučiatės galintis gerinti mokymo ir mokymosi kokybę?

Toliau analizavome studentų požiūrį į Universiteto dėstytojų pedagoginę etiką (19 pav.). 60,6 proc. apklaustųjų studentų dėstytojų pedagoginę etiką vertina gerai, 35,7 proc. vertina vidutiniškai, o 3,6 proc. – prastai.



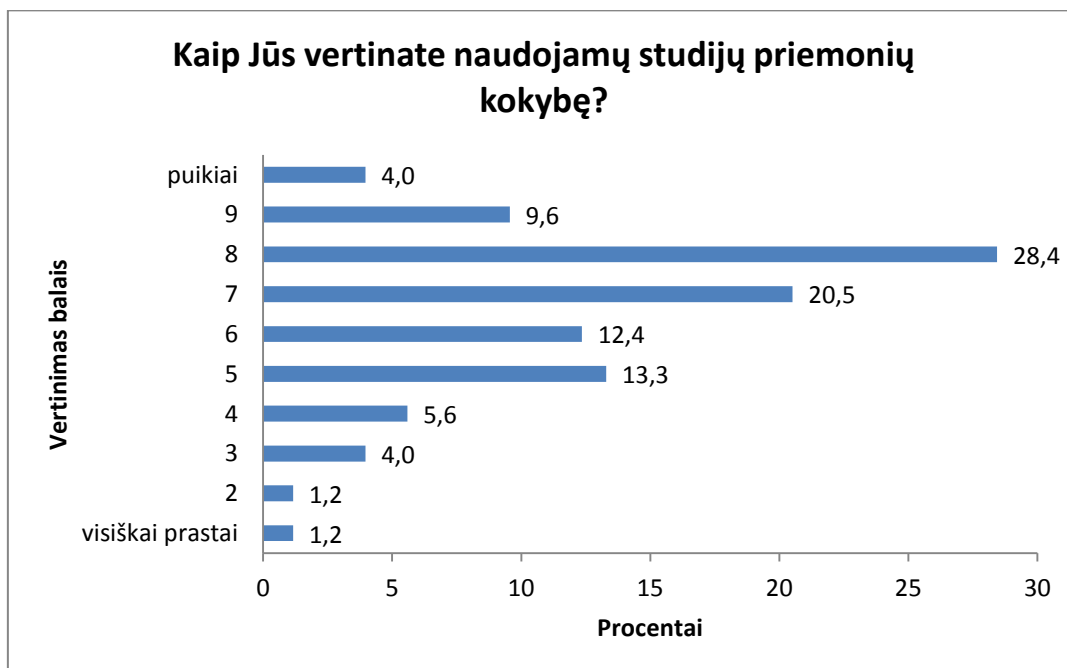
19 pav. Kaip Jūs vertinate Universiteto dėstytojų pedagoginę etiką (dėstytojo taktiškumas, draugiškumas, mandagumas, teisingumas)?

Universiteto auditorijų kokybę 42,1 proc. respondentų vertina gerai, 45,7 proc. vertina vidutiniškai, o prastai vertina 12,3 proc. apklaustųjų (20 pav.).



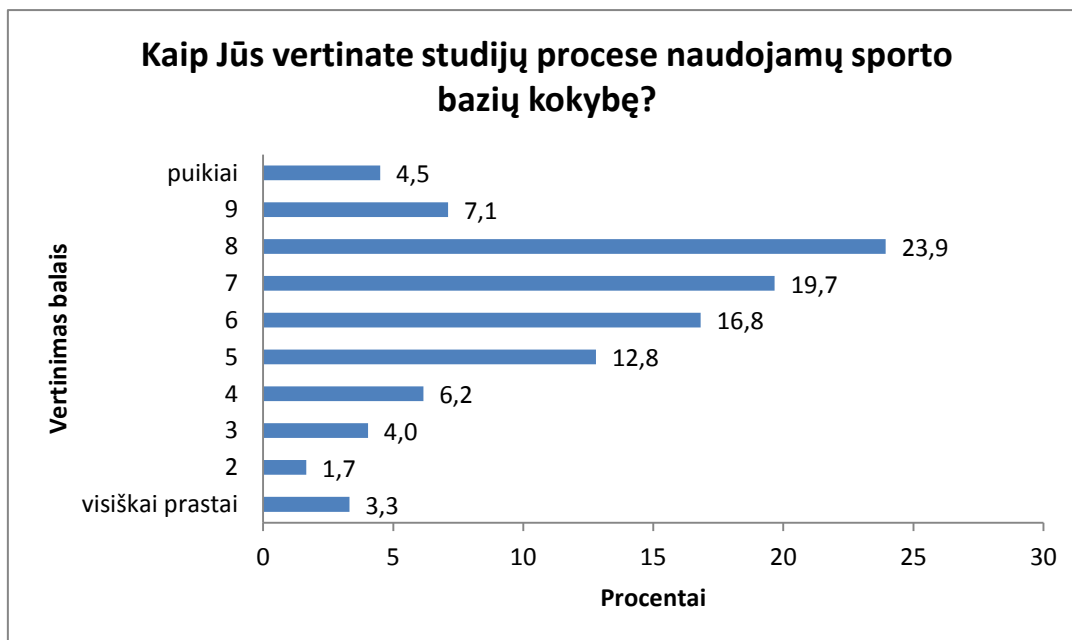
20 pav. Kaip Jūs vertinate Universiteto auditorijų kokybę?

Analizuotas ir Universitete naudojamų studijų priemonių kokybės vertinimas (21 pav.). 42 proc. naudojamų studijų priemonių kokybę įvertino gerai, 46,2 proc. įvertino vidutiniškai, o prastai vertino 12 proc.



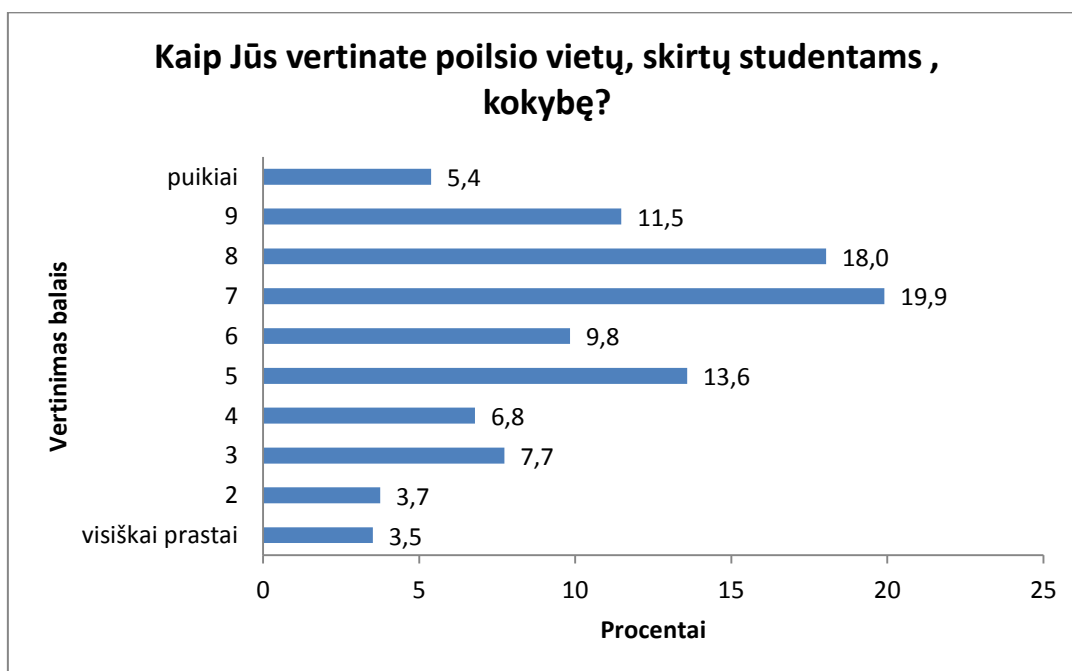
21 pav. Kaip Jūs vertinate Universitete naudojamų studijų priemonių kokybę?

Dalyvavusieji apklausoje vertino ir Universiteto studijų procese naudojamų sporto bazių kokybę (22 pav.). 35,5 proc. įvertino gerai, vidutiniškai įvertino 49,3 proc. apklaustųjų, o prastai įvertino 15,2 proc. apklausoje dalyvavusių studentų.



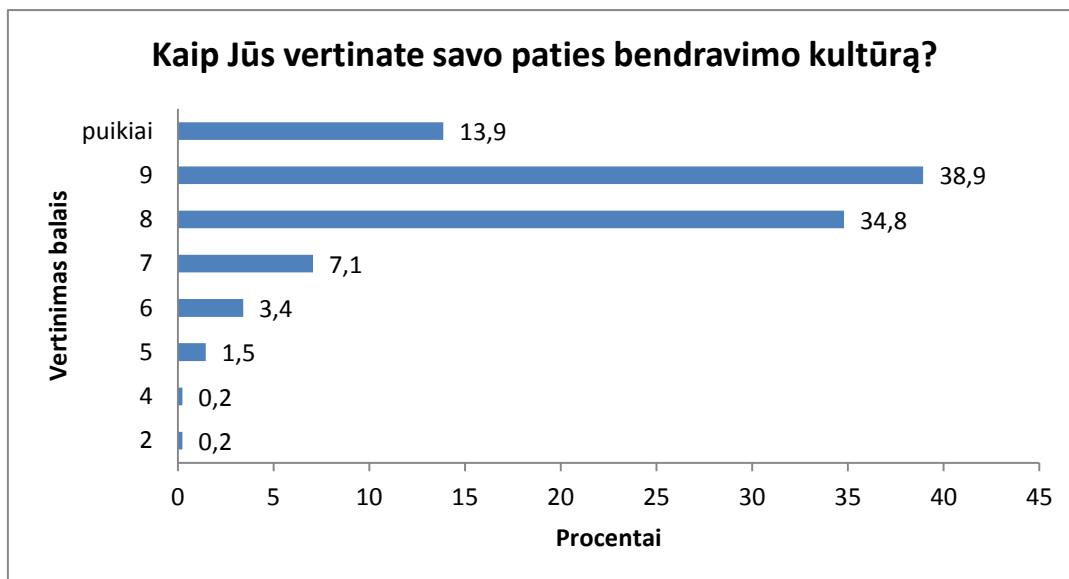
22 pav. Kaip Jūs vertinate Universiteto studijų procese naudojamų sporto bazių kokybę?

Poilsio vietų, skirtų studentams Universitete, kokybę gerai įvertino 34,9 proc., vidutiniškai – 43,3 proc., o prastai įvertino 21,7 proc. apklaustųjų (23 pav.).



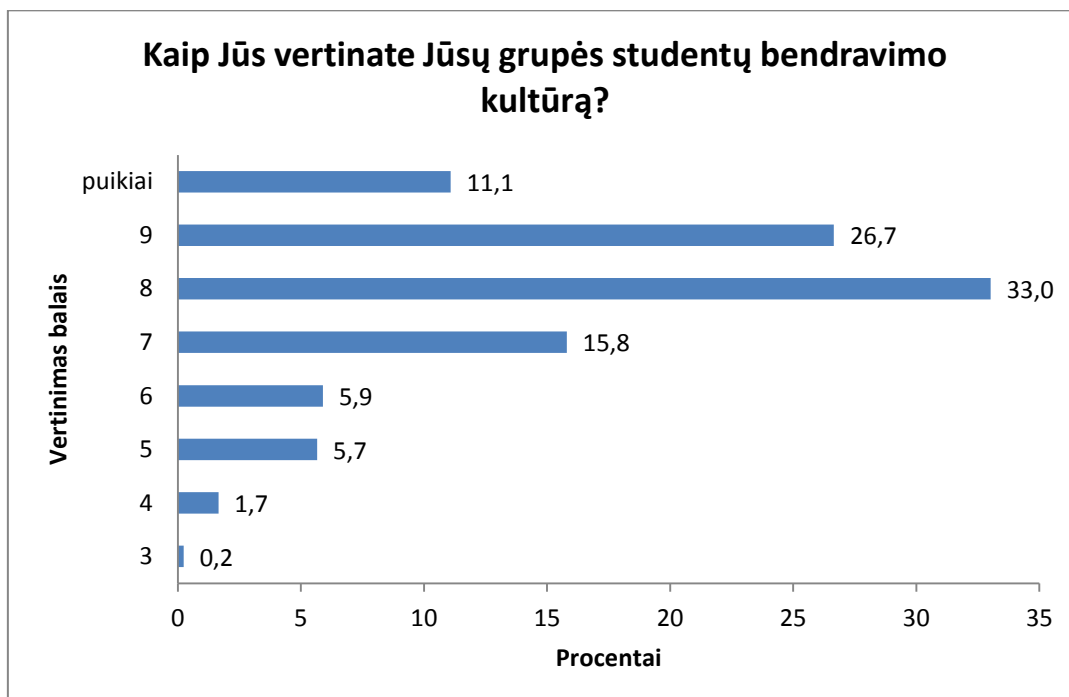
23 pav. Kaip Jūs vertinate poilsio vietų, skirtų studentams Universitete, kokybę?

Studentų taip pat prašyta įvertinti savo paties bendravimo kultūrą (24 pav.). Absoliuti dauguma – 87,6 proc. savo bendravimo kultūrą įvertino gerai, vidutiniškai vertino 12 proc. studentų, o prastai – 0,4 proc. apklaustųjų.



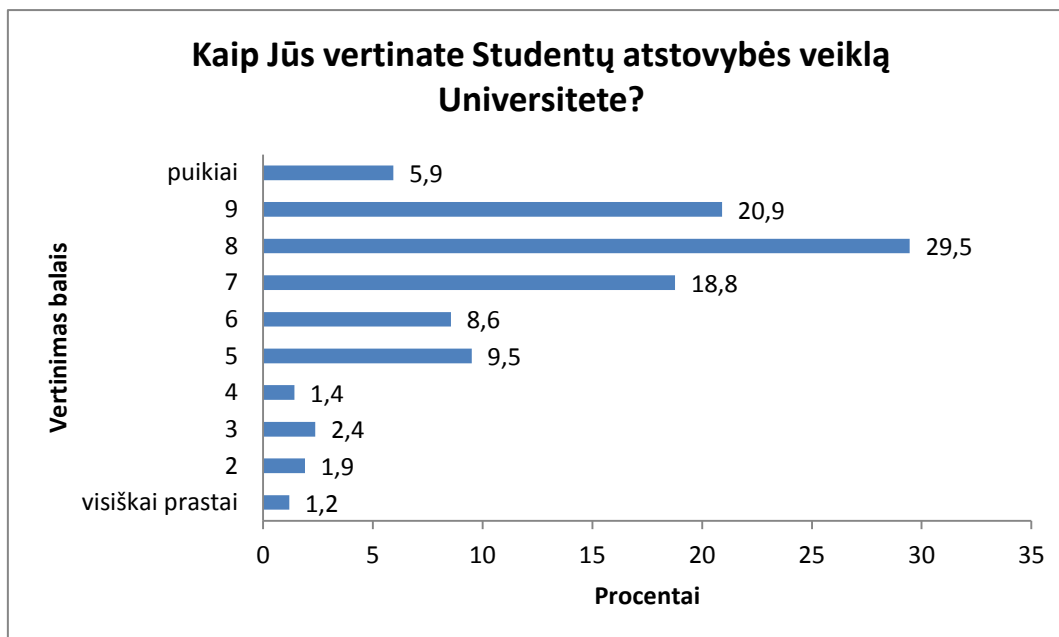
24 pav. Kaip Jūs vertinate savo paties bendravimo kultūrą?

Taip pat anketoje prašyta studentų įvertinti savo grupės draugų bendravimo kultūrą (25 pav.). 70,8 proc. įvertino gerai, vidutiniškai įvertino 27,4 proc., prastai – 1,9 proc.



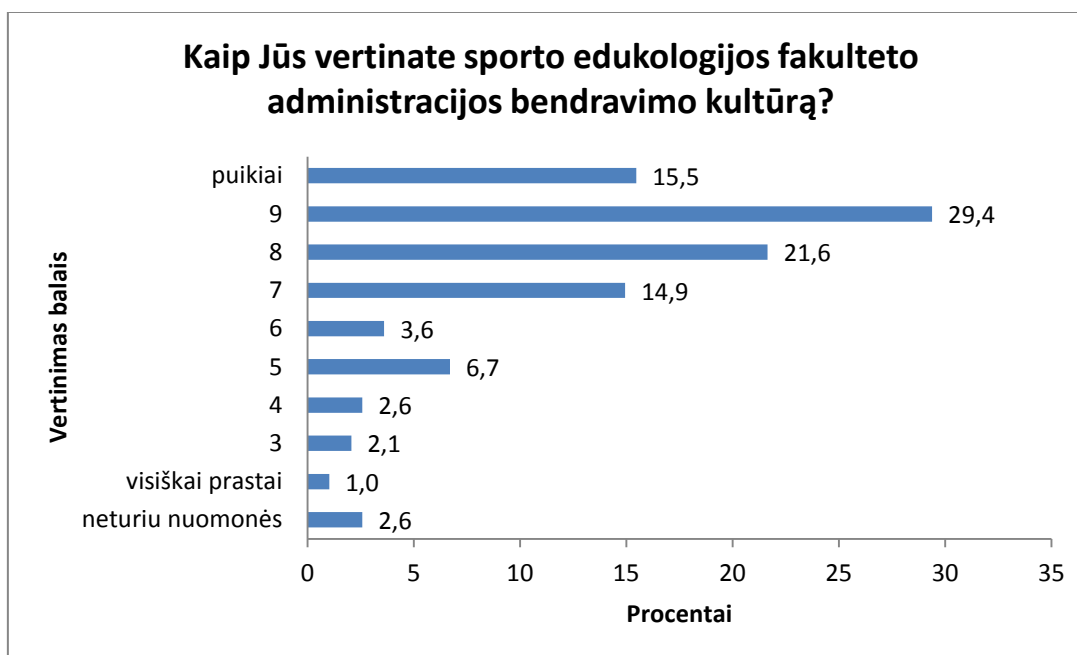
25 pav. Kaip Jūs vertinate Jūsų grupės studentų bendravimo kultūrą?

Toliau analizuotas studentų požiūris į Studentų atstovybės veiklą Universitete (26 pav.). 56,3 proc. apklaustųjų Studentų atstovybės veiklą vertino gerai, 36,9 proc. – įvertino vidutiniškai, 6,9 proc. apklaustųjų įvertino prastai.



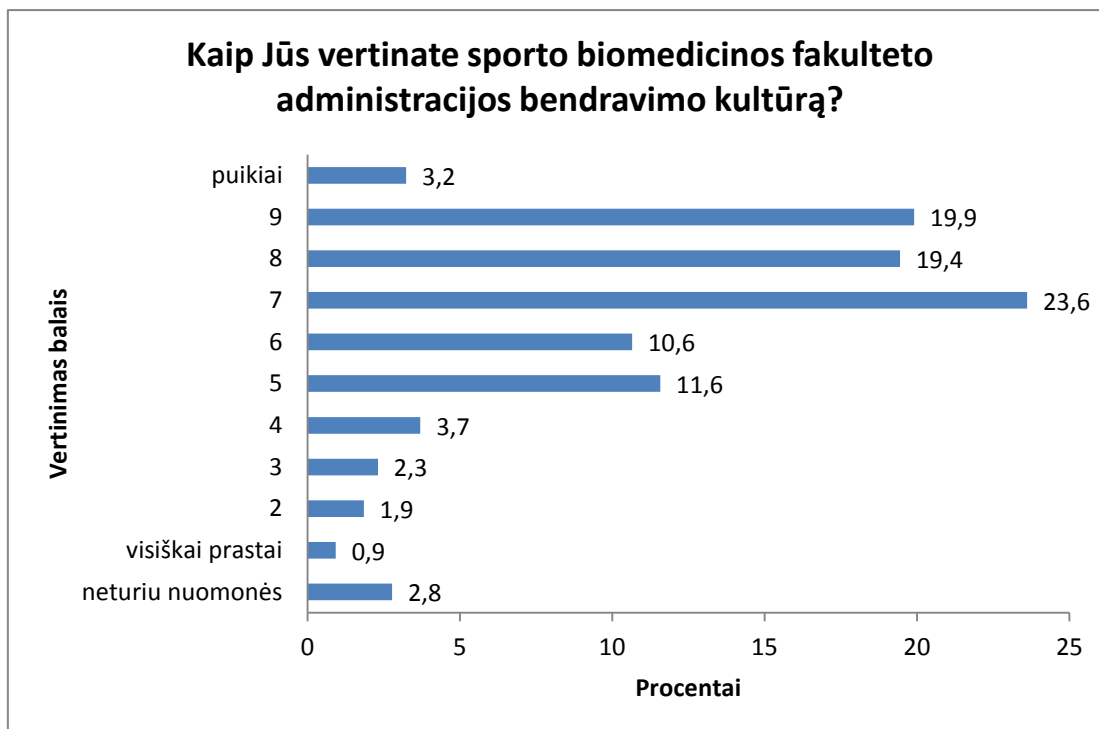
26 pav. Kaip Jūs vertinate studentų atstovybės veiklą Universitete?

Toliau analizuotas sporto edukologijos fakulteto administracijos bendravimo kultūros vertinimas (27 pav.). 66,5 proc. apklaustųjų šio fakulteto administracijos bendravimo kultūrą įvertino gerai, 25,2 proc. įvertino vidutiniškai, 5,7 proc. įvertino prastai, o 2,6 proc. neturi nuomonės.



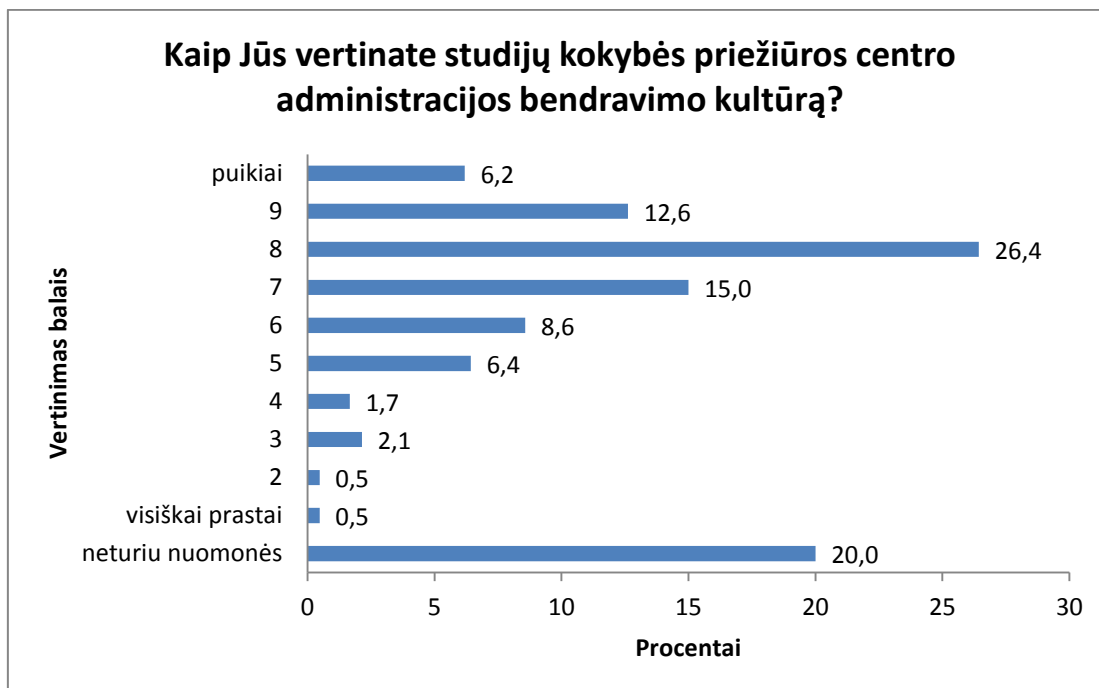
27 pav. Kaip Jūs vertinate sporto edukologijos fakulteto administracijos bendravimo kultūrą?

Toliau analizuotas sporto biomedicinos fakulteto administracijos bendravimo kultūros vertinimas (28 pav.). 42,5 proc. atsakiusiųjų vertino gerai, 45,8 proc. įvertino vidutiniškai, 8,8 proc. įvertino prastai, o 2,8 proc. neturi nuomonės.



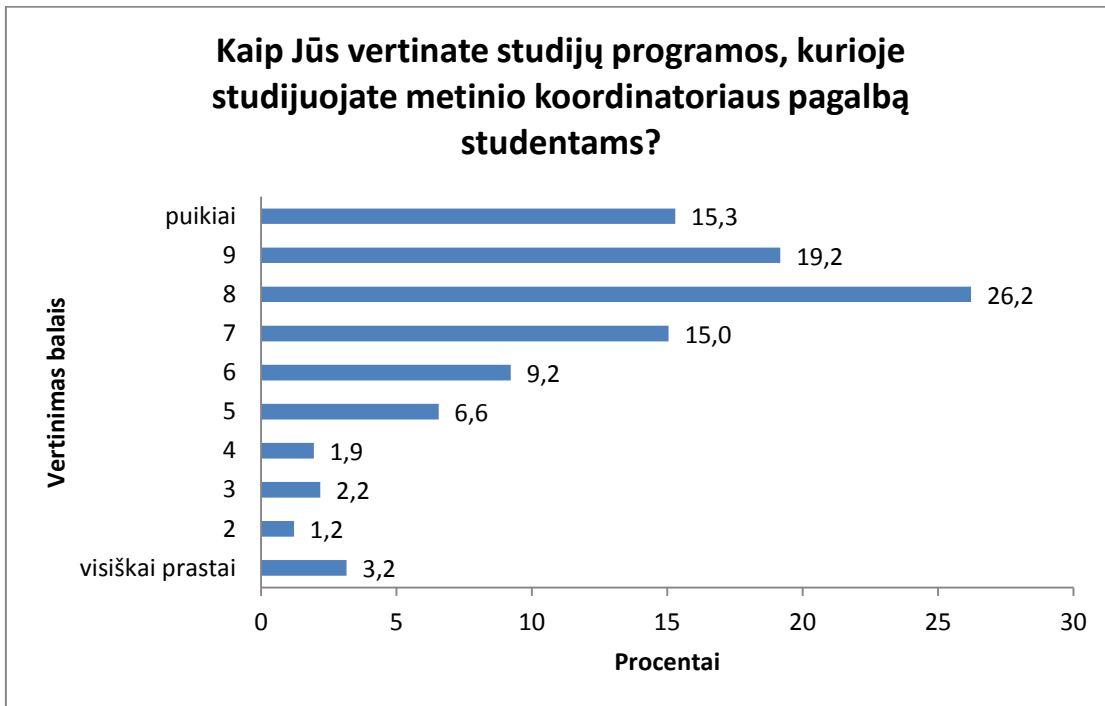
28 pav. Kaip Jūs vertinate sporto biomedicinos fakulteto administracijos bendravimo kultūrą?

Taip pat apklausos metu siekta išsiaiškinti, kokia yra studentų nuomonė apie studijų kokybės priežiūros centro administracijos bendravimo kultūrą (29 pav.). 45,2 proc. įvertino gerai, 30 proc. apklaustųjų įvertino vidutiniškai, 4,8 proc. įvertino prastai, o 20 proc. atsakė, jog neturi nuomonės.



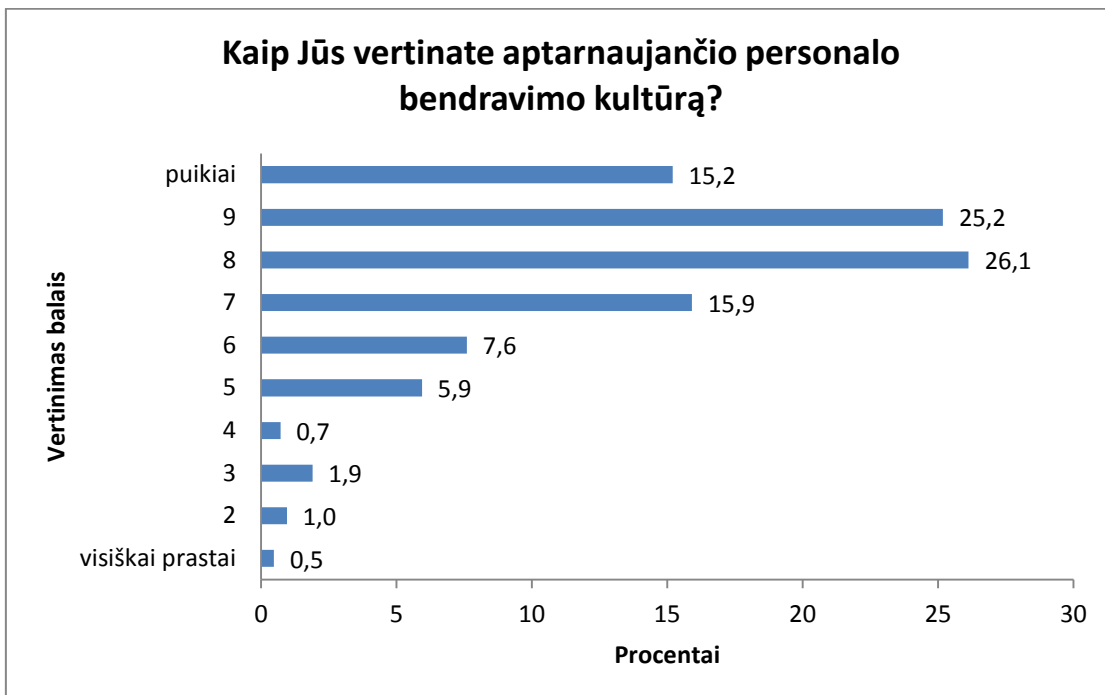
29 pav. Kaip Jūs vertinate studijų kokybės priežiūros centro administracijos bendravimo kultūrą?

Toliau analizuota studijų programos, kurioje studijuota, metinio koordinatoriaus pagalba ir parama studentams (30 pav.). Bendrai išanalizavus visų studentų nuomonę, 60,7 proc. metinio koordinatoriaus pagalbą įvertino gerai, 30,8 proc. įvertino vidutiniškai, 8,5 proc. įvertino prastai.



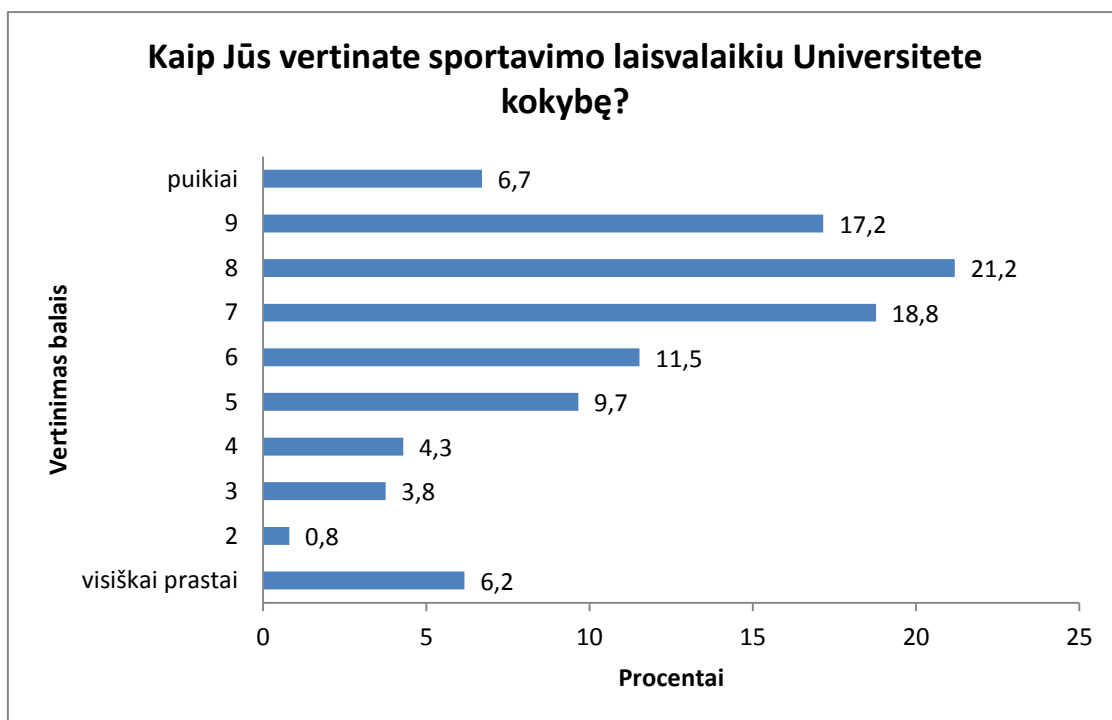
30 pav. Kaip Jūs vertinate studijų programos, kurioje studijuojate metinio koordinatoriaus (dėstytojo - mentoriaus) pagalbą ir paramą studentams?

Didesnė pusė apklaustųjų Universiteto budinčiųjų bendravimo kultūrą įvertino gerai (66,5 proc.), 29,4 proc. įvertino vidutiniškai, 4,1 proc. įvertino prastai (31 pav.).



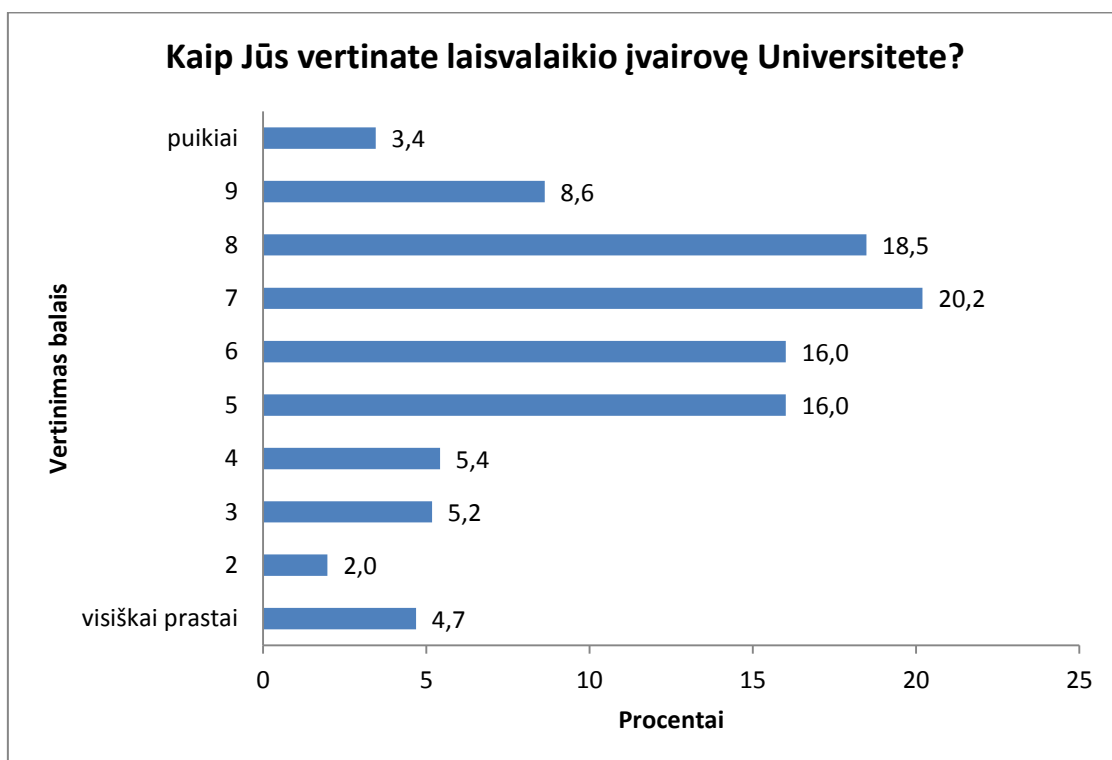
31 pav. Kaip Jūs vertinate aptarnaujančio personalo (Universiteto budinčiųjų) bendravimo kultūrą?

Analizuotas klausimas ir apie sportavimo laisvalaikiu Universitete kokybės vertinimą (32 pav.). 45,1 proc. įvertino gerai, 40 proc. – vidutiniškai, 15,1 proc. - prastai.



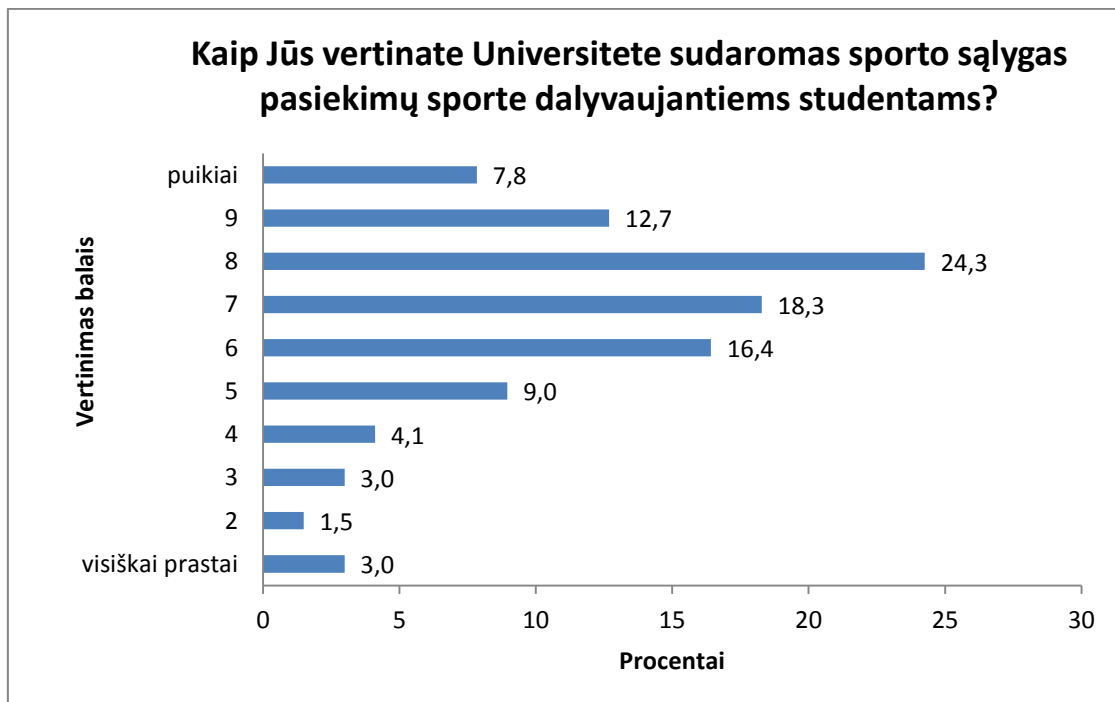
32 pav. Kaip Jūs vertinate sportavimo laisvalaikiu Universitete kokybę? Jei šiuo metu dalyvaujate pasiekimų sporte, klausimą praleiskite.

Analizuotas ir laisvalaikio įvairovės Universitete klausimas (33 pav.). 30,5 proc. atsakiusiųjų laisvalaikio įvairovę vertino gerai, 52,2 proc. – vidutiniškai, o prastai vertino 17,3 proc. apklaustųjų.



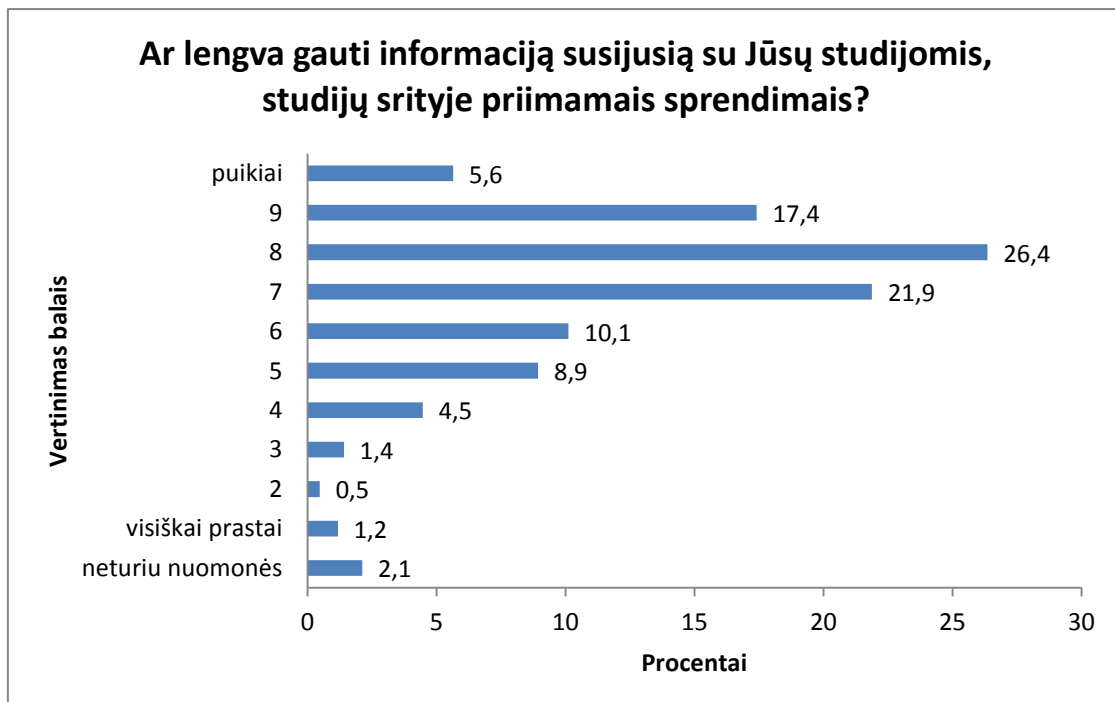
33 pav. Kaip Jūs vertinate laisvalaikio įvairovę Universitete (galimybę dalyvauti įvairioje popietinėje saviraiškos veikloje)?

Apklausoje metu buvo prašyta studentų įvertinti Universitete sudaromas sporto sąlygas pasiekimų sporte dalyvaujantiems studentams (34 pav.). 44,8 proc. sporto sąlygas įvertino gerai, 43,7 proc. vertino vidutiniškai, o prastai – 11,6 proc. studentų.



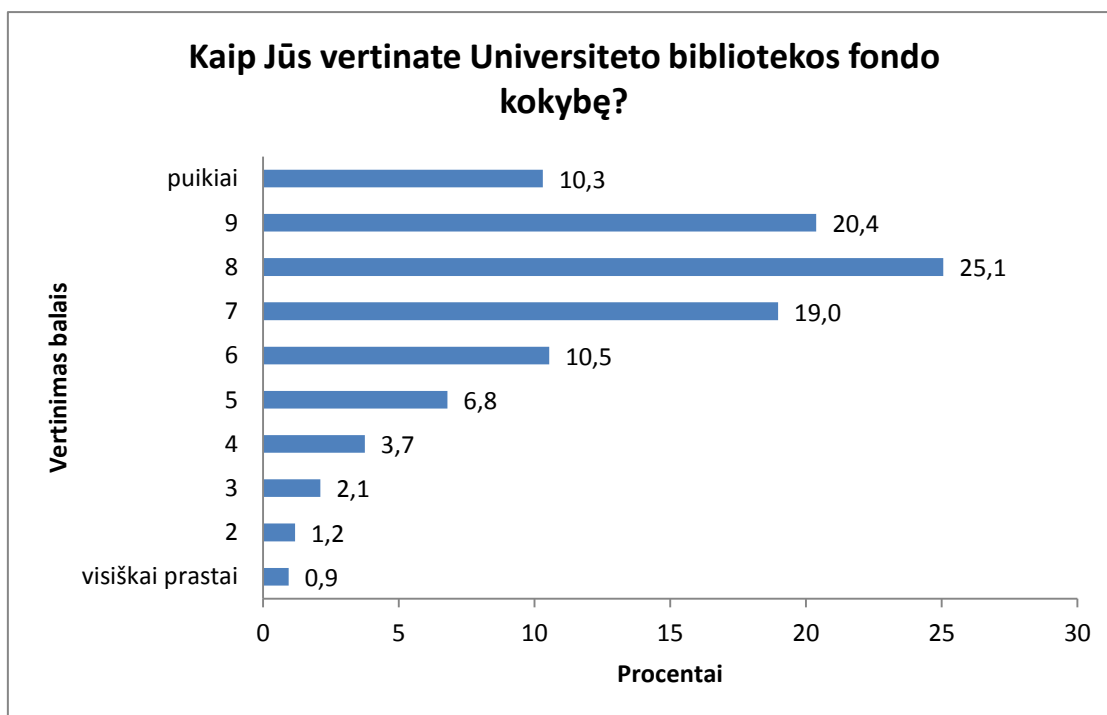
34 pav. Kaip Jūs vertinate Universitete sudaromas sporto sąlygas pasiekimų sporte dalyvaujantiems studentams (atsakykite, jei šiuo metu dalyvaujate arba studijuodamas dalyvavote pasiekimų sporte)?

Taip pat prašyta absolventų įvertinti galimybes gauti informaciją susijusią su studijomis bei priimamais sprendimais (35 pav.). 49,4 proc. galimybes gauti informaciją įvertino gerai, 40,9 proc. įvertino vidutiniškai, 7,6 proc. įvertino prastai, o 2,1 proc. neturi nuomonės.



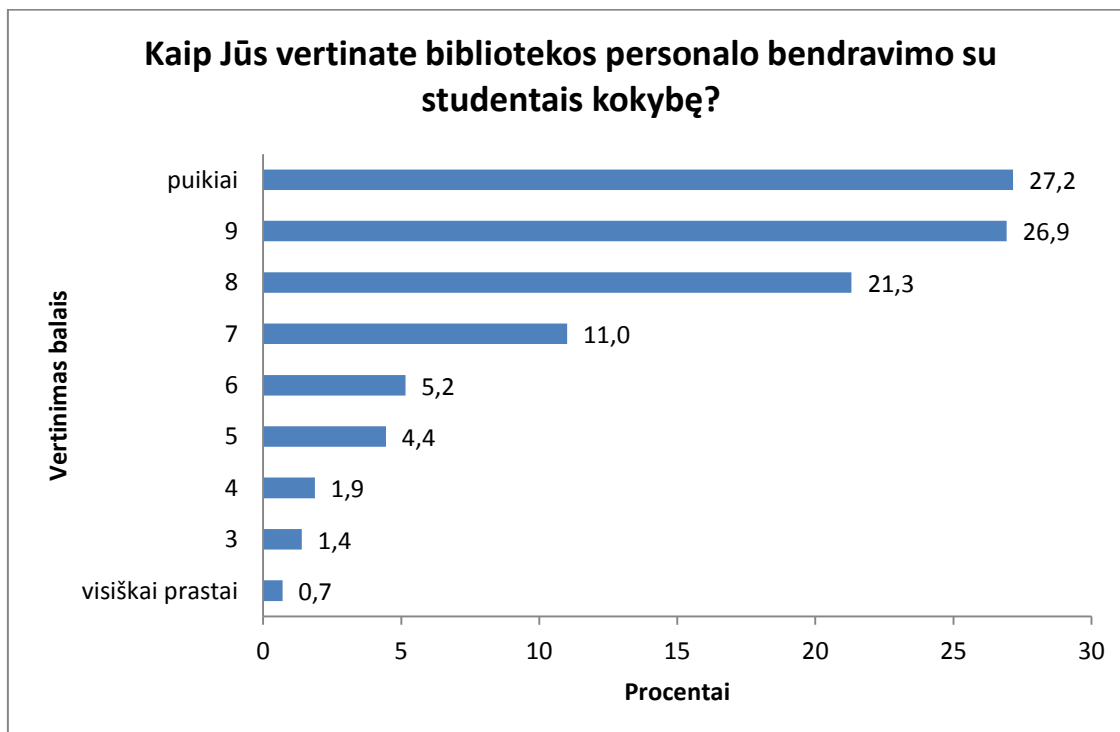
35 pav. Ar lengva gauti informaciją susijusią su Jūsų studijomis, studijų srityje priimamais sprendimais?

Universiteto bibliotekos fondo kokybę absolventai vertina taip: 55,8 proc. įvertino gerai, 36,3 proc. įvertino vidutiniškai, o 7,9 proc. įvertino prastai (36 pav.).



36 pav. Kaip Jūs vertinate Universiteto bibliotekos fondo kokybę?

Apklausoje metu studentai vertino ir Universiteto bibliotekos personalo bendravimo su studentais kokybę. 75,4 proc. įvertino gerai, 20,6 proc. - vidutiniškai, o 4 proc. įvertino prastai (37 pav.).



37 pav. Kaip Jūs vertinate bibliotekos personalo bendravimo su studentais kokybę?