

Lietuvos sporto universiteto studentų požiūrio į studijų kokybę apklausos rezultatai

(2014 - 2015 m. m. pavasario semestras, paskutiniųjų kursų studentų apklausa)

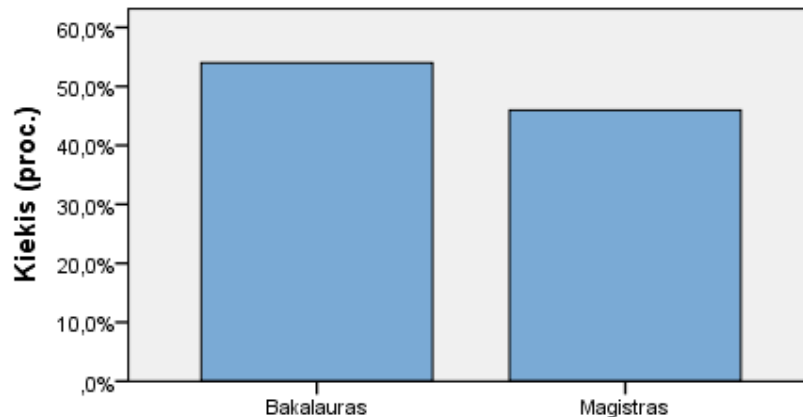
2014 – 2015 m. m. I ir II pakopų studijas baigė 474 studentai (nuolatine, iššęstine formomis). Užpildyta 187 anketos, jos iš karto buvo surenkamos ir suvedamos į duomenų lauką. 61,8 proc. apklaustųjų yra moterys ir 38,2 proc. – vyrai. Anketos buvo anoniminės.

Dokumente naudojamos vertinimo reikšmės:

Gerai – aritmetinė vertinimų suma nuo 10 iki 8 balų.

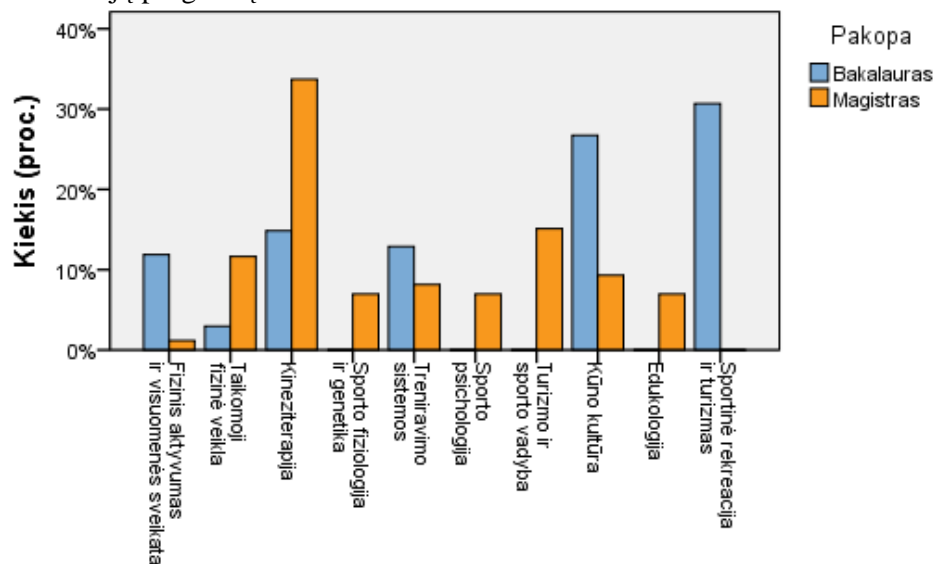
Vidutiniškai - aritmetinė vertinimų suma nuo 7 iki 5 balų.

Prastai - aritmetinė vertinimų suma nuo 4 iki 1 balo.



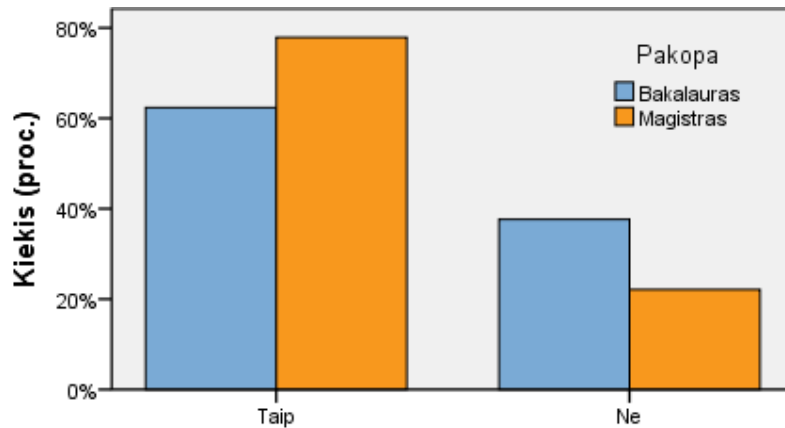
1 pav. Studentų pasiskirstymas pagal pakopą.

Pateikiame I ir II pakopų studentų pasiskirstymą pagal pakopą: 54 proc. – baigusiųjų bakalauro studijas, o 46 proc. – magistrantūros absolventų. Galime matyti ir I ir II pakopų studijų programų pasiskirstymą pagal studentų užpildytų anketų kiekį (2 pav.) Kineziterapija – 33,72 proc. atsakiusių magistrantų ir 14,85 proc. bakalauro absolventų, 30,69 proc. – I pakopos Sportinė rekreacija ir turizmas studijų programos absolventų ir 26,73 proc – Kūno kultūros. 15,12 proc. – II pakopos Turizmo ir sporto vadyba studentų, 11,63 proc. atsakiusių baigė II pakopos Taikomoji fizinė veikla studijų programą.

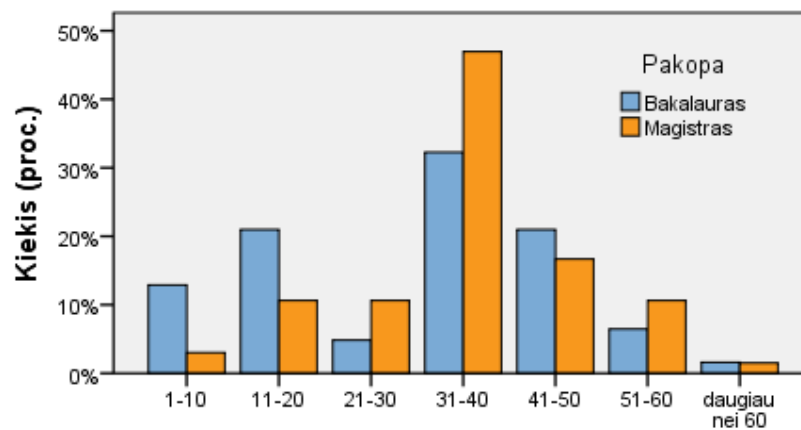


2 pav. I ir II pakopų studijų programų pasiskirstymas pagal atsakiusių kiekį

Toliau analizavome dirbančiųjų studentų duomenis (3 pav. ir 4 pav.). 62 proc. bakalauro ir 78 proc. bakalauro absolventų teigė, jog dirba. Iš jų 47 proc. magistrantų ir 32 proc. bakalauro absolventų nurodė, jog dirba 31 - 40 valandų per savaitę.

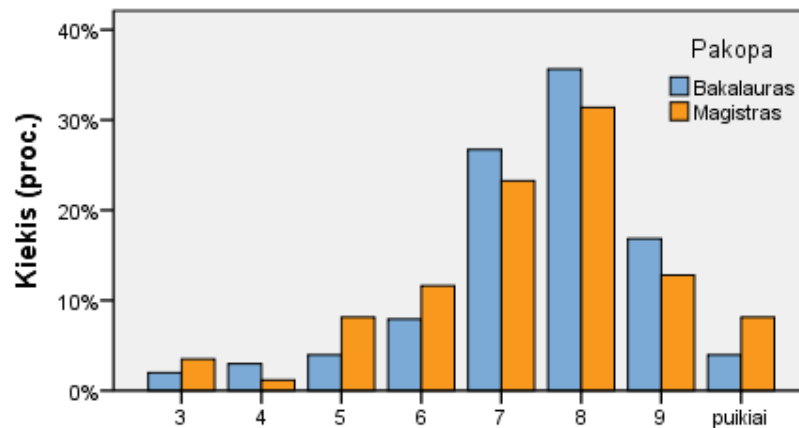


3 pav. Studentų pasiskirstymas pagal įsidarbinimą



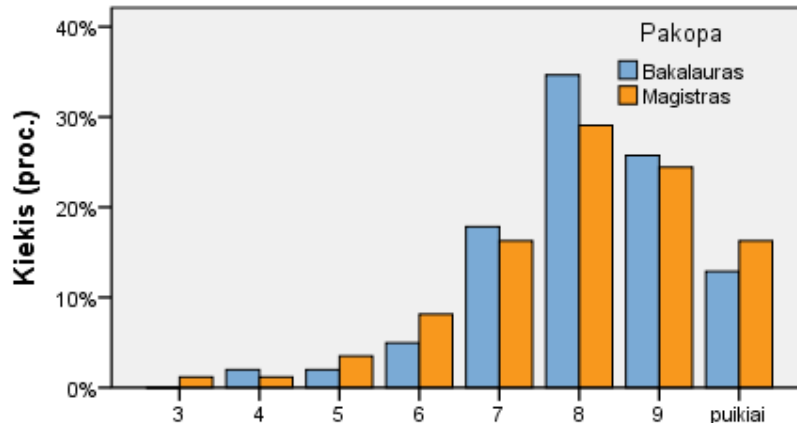
4 pav. Darbo laikas per savaitę

Gerai studijų kokybę Universitete vertina 56,4 proc. bakalauro studijas baigusiųjų ir 52,3 proc. magistrantūros absolventų, vidutiniškai vertina 38,6 proc. I pakopą baigusiųjų ir 43 proc. baigusiųjų II pakopą (5 pav.).



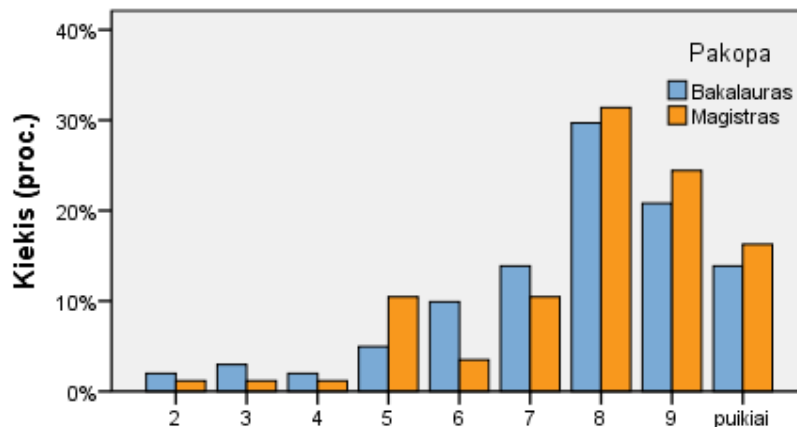
5 pav. Studijų kokybės Universitete vertinimas

Taip pat apklausos metu siekėme nustatyti, kaip studentai vertina dėstytojų dėstymo kokybę (6 pav.). 38,6 proc. I pakopos ir 40,7 proc. II pakopos absolventų dėstytojų dėstymo kokybę vertina labai gerai ir puikiai, 24,8 proc. bakalauro studentų nurodė, jog dėstymo kokybė yra vidutiniška, tuo tarpu taip pat mažančių II pakopos studentų atsirado 27,9 proc., kad dėstymo kokybė prasta teigė vos 4,4 proc. visų atsakiusiųjų.



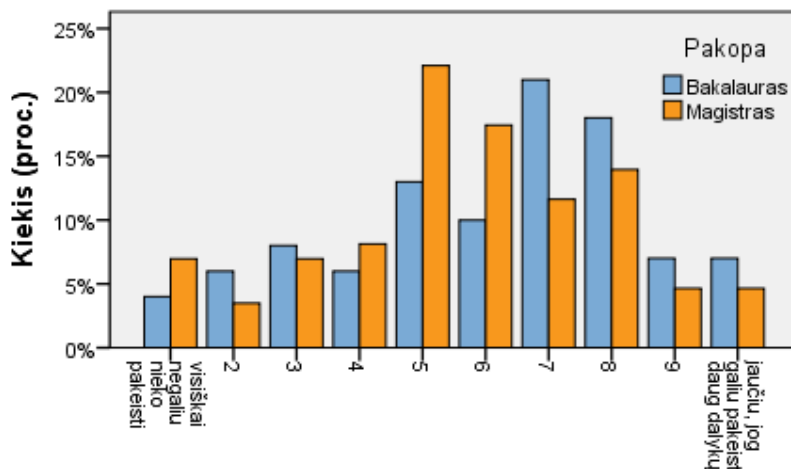
6 pav. Dėstytojų dėstymo kokybės vertinimas

Analizuojant klausimą apie Universiteto pastangas gerinti studijų kokybę (7 pav.), 64,4 proc. I pakopos ir 72,1 proc. II pakopos studentų įvertino gerai, tuo tarpu vidutiniškai įvertino 28,8 proc. bakalauro studentų ir 24,5 proc. magistro, 7 proc. I pakopos ir vos 3,6 proc. II pakopos absolventų Universiteto pastangas įvertino prastai.



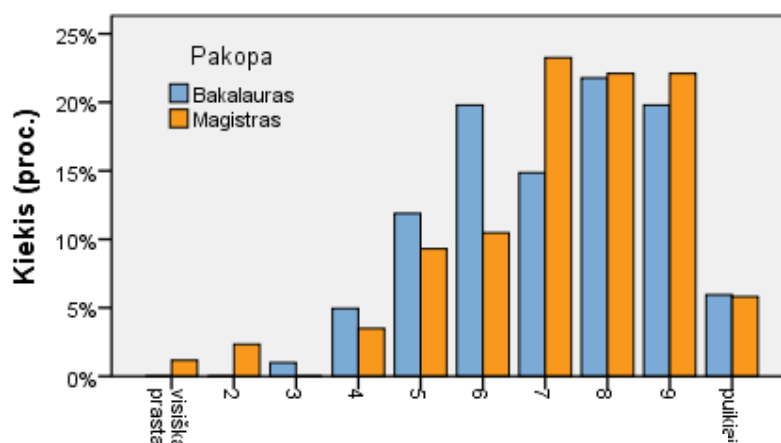
7 pav. Universiteto pastangų gerinant studijų kokybę vertinimas

Toliau analizuotas klausimas apie studentų galimybes veikti mokymo ir mokymosi, studijų kokybę (8 pav.). 32 proc. bakalauro ir 24 proc. magistro absolventų savo galimybes įvertino gerai, 44 proc. bakalauro 51 proc. magistro studentų savo galimybes įvertino nuo 5 iki 7 balų, tuo tarpu prastai savo galimybes veikti mokymo ir mokymosi, studijų kokybę įvertino 24 proc. I pakopos ir 25 proc. II pakopos absolventai.



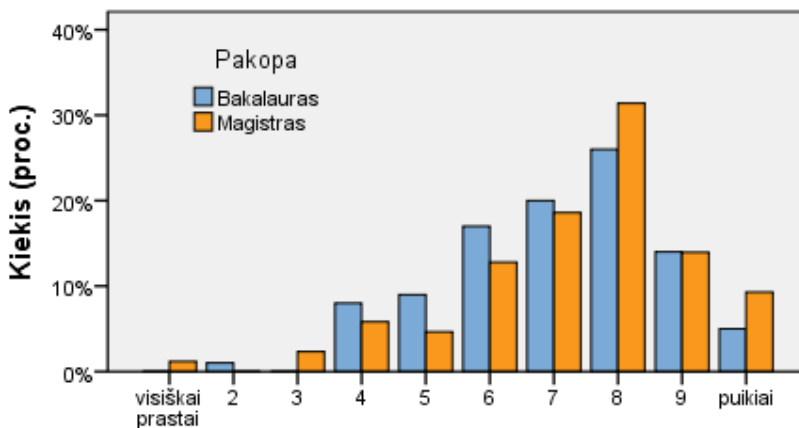
8 pav. Studentų galimybės įtakoti mokymo ir mokymosi, studijų kokybę

Universiteto auditorijų kokybę 48 proc. bakalauro ir 50 proc. magistro absolventų vertina gerai, vidutiniškai vertina 47 proc. I pakopos ir 43,1 proc. II pakopos absolventų, prastai auditorijų kokybę vertina 13 proc. visų apklaustųjų (9 pav.).



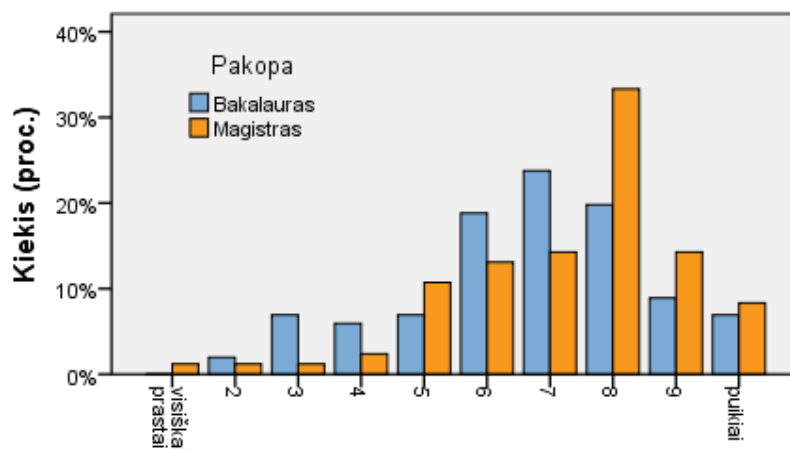
9 pav. Auditorijų kokybės vertinimas

45 proc. I pakopos ir 54,7 proc. II pakopos absolventų universitete naudojamų studijų priemonių kokybę įvertino gerai, 46 proc. bakalaurą ir 36,1 proc. magistrą baigusiuju – vidutiniškai, o prastai studijų priemonių kokybę įvertino 18,3 proc. visų atsakiusiuju.



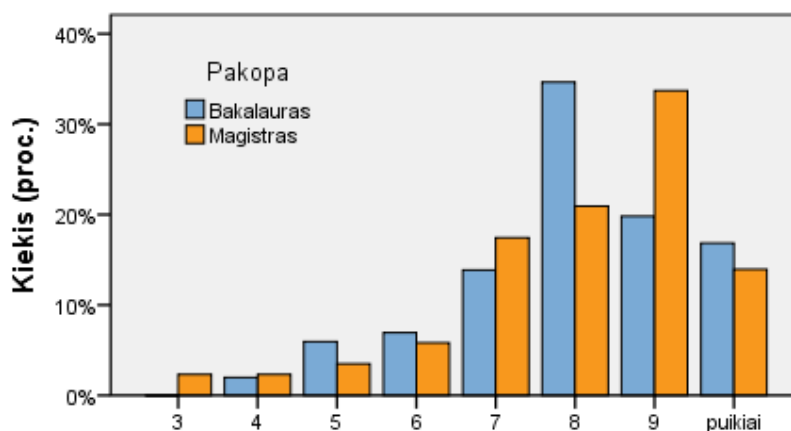
9 pav. Universitete naudojamų studijų priemonių kokybės vertinimas

Dalyvavusieji apklausoje vertino ir Universiteto studijų procese naudojamų sporto bazių kokybę (11 pav.). Net 55,9 proc. magistrantūros absolventų sporto bazių kokybę įvertino gerai, taip pat įvertinusių I pakopos absolventų buvo 35,6 proc., vidutiniškai įvertino 49,5 proc. I pakopą ir 38,1 II pakopą baigusiujų. Prastai sporto bazių kokybę įvertino 14,8 proc. bakalauro ir vos 6 proc. magistrą baigusiujų.



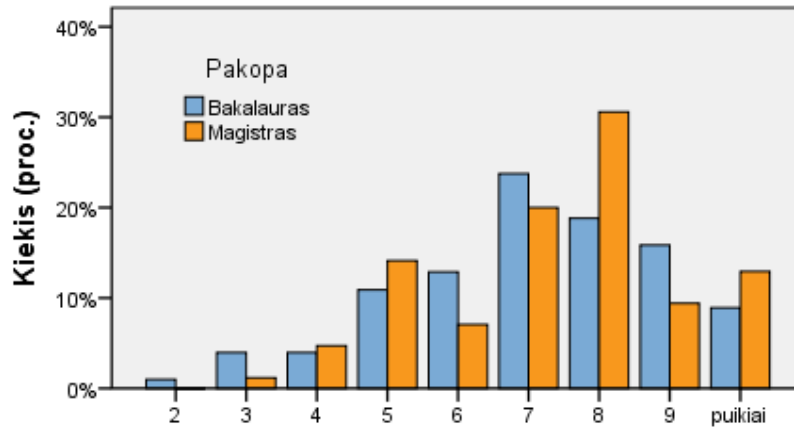
11 pav. Universiteto studijų procese naudojamu sporto bazių kokybės vertinimas

Universiteto bibliotekos fondo kokybę absolventai vertina taip: 71,3 proc. I pakopos ir 68,6 proc. II pakopos absolventų įvertino gerai, kad fondo kokybę vidutiniškai mano po 26,7 proc. bakalaurą ir magistrą baigusiujų, o 6,6 proc. visų atsakiusiujų įvertino prastai (12 pav.).



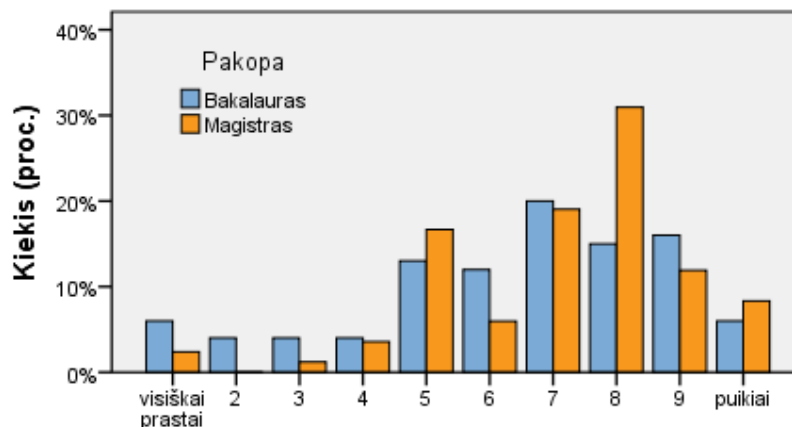
12 pav. Bibliotekos fondo kokybės vertinimas

Poilsio vietų, skirtų studentams Universitete, kokybę gerai įvertino 43,5 proc. bakalauro ir 52,9 proc. magistro absolventų. Vidutiniškai – 47,6 proc. ir 41,18 proc., o prastai įvertino 8,9 proc. I pakopos ir 5,88 proc. II pakopos apklaustųjų (13 pav.).



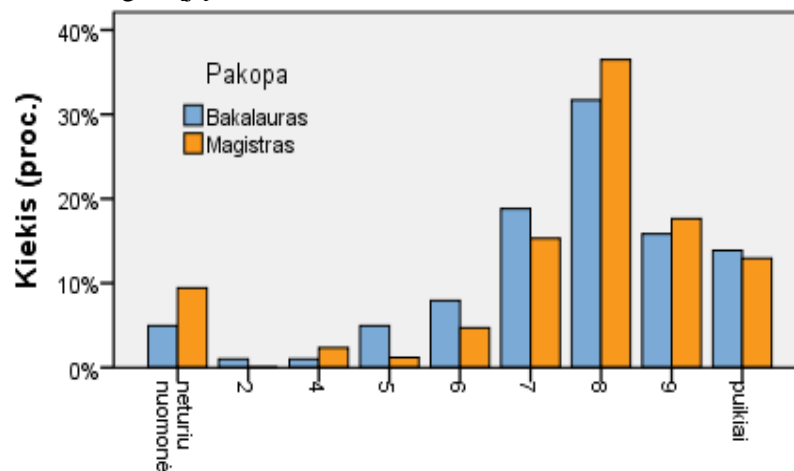
13 pav. Poilsio vietų Universitete kokybės vertinimas

Toliau analizuotas studentų požiūris į Studentų atstovybės veiklą Universitete (14 pav.). Bakalaurų studijas baigusieji vertino taip: 37 proc. įvertino gerai, 45 proc. - vidutiniškai, o, kad veikla prasta teigė 14 proc., tuo tarpu 51,2 proc. II pakopos absolventų įvertino gerai, 41,7 proc. – vidutiniškai ir 7,2 proc. prastai.



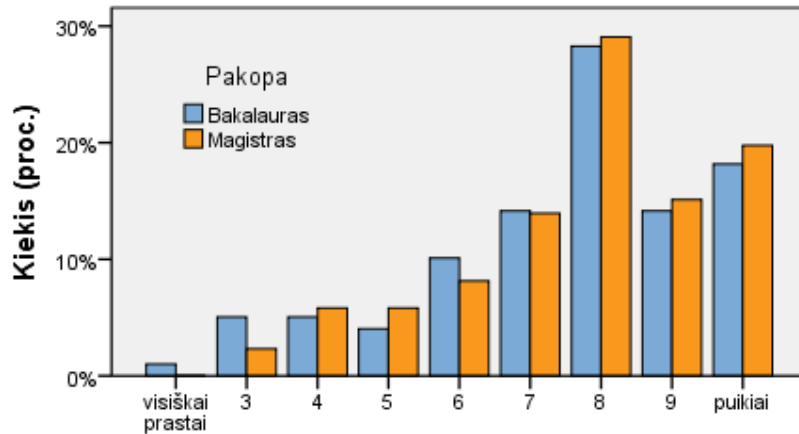
14 pav. Požiūrio į studentų atstovybės veiklą Universitete vertinimas

Taip pat teiravomės absolventų nuomonės apie Universiteto administracijos (studijų kokybės priežiūros centro, fakulteto, bibliotekos, tarptautinių ryšių skyriaus ir kt.) darbo kokybę. 61,4 proc. I pakopos ir 67 proc. II pakopos absolventų įvertino gerai, 31,7 proc. ir 21,2 proc. – vidutiniškai, o prastai Universiteto administracijos darbo kokybę įvertino 7 proc. bakalaurų ir 11,8 proc. magistrantūros baigusiųjų.



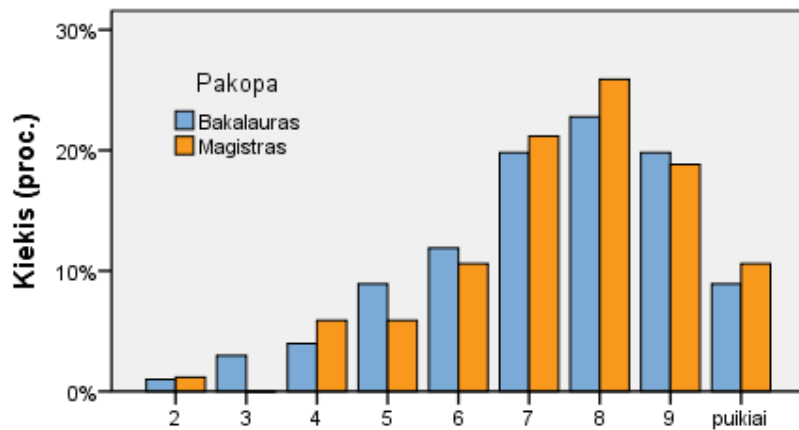
15 pav. Universiteto administracijos darbo kokybės vertinimas

Taip pat prašyta absolventų įvertinti studijų programos, kurioje studijuoja, koordinatoriaus pagalbą ir paramą studentams (16 pav.). I pakopos absolventai vertina taip: 60,6 proc. – gerai, 28,2 proc. – vidutiniškai, o prastai vertina 11,2 proc., tuo tarpu II pakopos 64 proc. absolventų mano, jog studijų programos koordinatoriaus parama yra gera, 27,9 proc. vertina vidutiniškai, 8,1 proc. – prastai.



16 pav. Studijų programų koordinatorių pagalbos ir paramos vertinimas

Galiausiai analizavome studentų požiūrį į laisvalaikio įvairovę ir kokybę (galimybę dalyvauti įvairioje popietinėje saviraiškos veikloje: kursuose, sporto užsiėmimuose ir kt.) Universitete (17 pav.). Gerai vertina 51,5 proc. I pakopos ir 55,3 proc. II pakopos absolventų, vidutiniškai – 40,6 proc. ir 37,7 proc., o prastai laisvalaikio kokybę ir įvairovę vertina 8 proc. bakalauro ir 7,1 proc. magistrantūros absolventų.



17 pav. Laisvalaikio įvairovės ir kokybės vertinimas